

**KOMENDA WOJEWÓDZKA POLICJI  
W KATOWICACH**



**INFORMACJA**

**O STANIE BEZPIECZEŃSTWA I PORZĄDKU PUBLICZNEGO**

**STYCZEŃ - GRUDZIEŃ 2012 r.**

**WOJEWÓDZTWO ŚLĄSKIE**

WYDZIAŁ PREZYDIALNY  
STYCZEŃ 2013 r.

## OBJAŚNIENIA

### podstawowych pojęć prezentowanych w policyjnej statystyce

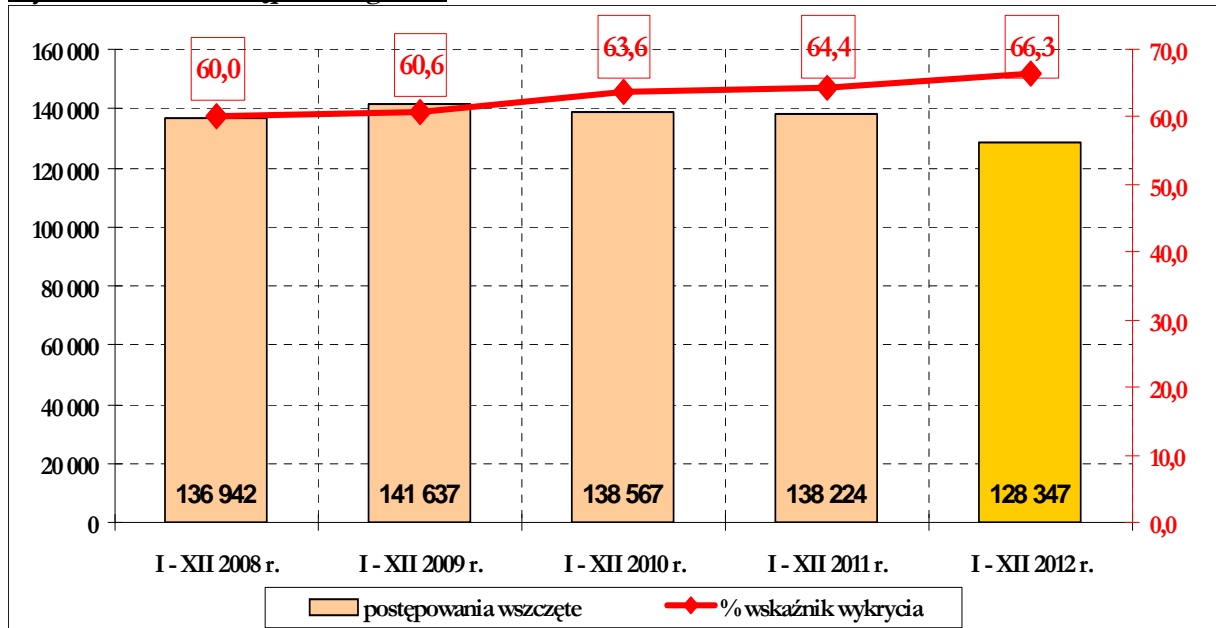
Rejestracja statystyczna przestępczości oparta jest o katalog symboli przestępstw, utworzony na podstawie kodeksu karnego i ustaw zawierających przepisy karne. Uwzględnia podmiotowe i przedmiotowe cechy poszczególnych rodzajów przestępstw, w tym aspektów kryminologicznych.

Informacje o przestępstwach rejestrowane są po przeprowadzeniu postępowania przygotowawczego (dochodzenie, śledztwo) przez Policję i przekazaniu akt do prokuratury lub sądu rodzinnego.

Dane wynikowe policyjnej statystyki przestępczości nie mogą być porównywane z danymi statystyki prokuratorskiej lub sądowej, ponieważ różne są zasady rejestracji.

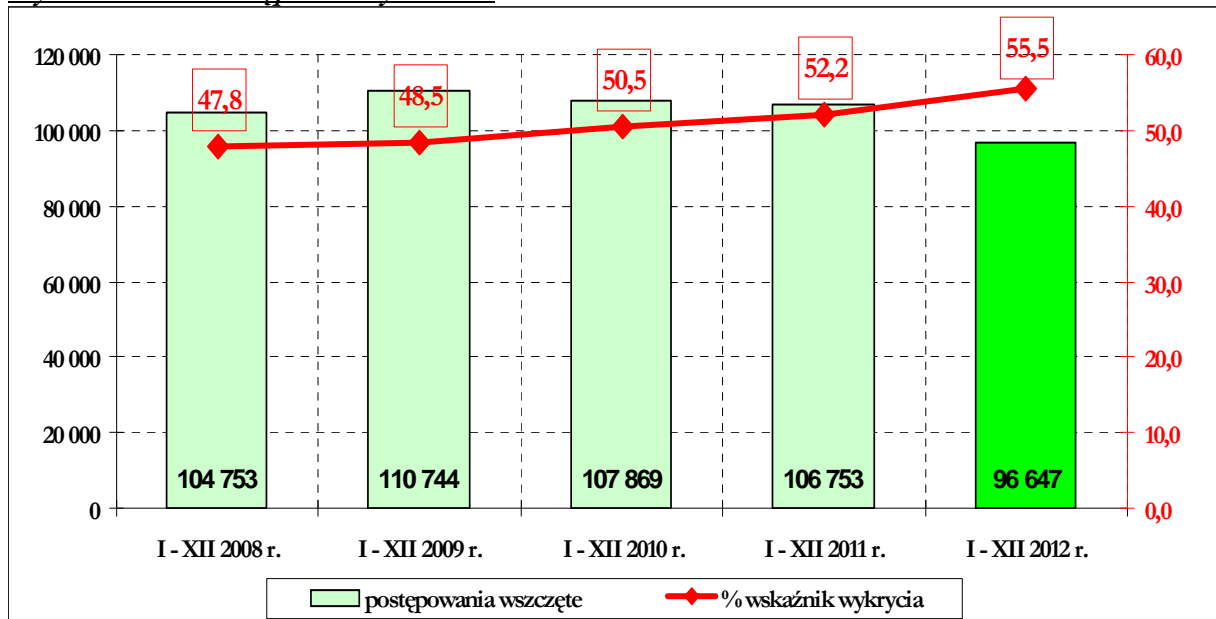
1. **Postępowanie wszczęte** jest to postępowanie (dochodzenie lub śledztwo) wszczęte przez jednostkę organizacyjną Policji w związku ze zdarzeniem, co do którego zachodzi podejrzenie, że jest przestępstwem, albo wszczęte przez prokuraturę. Do postępowań wszczętych doliczane są również dochodzenia wszczęte faktycznie, a następnie zakończone wydaniem postanowienia o umorzeniu i wpisaniem sprawy do rejestru przestępstw.
2. **Przestępstwo wykryte** jest to stwierdzone przestępstwo, w którym ustalono przynajmniej jedną osobę podejrzaną i udowodniono jej popełnienie przestępstwa w zakończonym postępowaniu przygotowawczym.
3. **Wskaźnik wykrywalności** sprawców przestępstw jest to stosunek procentowy liczby przestępstw wykrytych (łącznie z wykrytymi po podjęciu z umorzenia) do ogólnej liczby przestępstw stwierdzonych powiększoną o liczbę przestępstw wykrytych po podjęciu postępowań umorzonych w latach ubiegłych.
4. **Podejrzany** jest to osoba, której przedstawiono zarzut popełnienia przestępstwa lub bez wydania postanowienia postawiono zarzut w związku z przystąpieniem do przesłuchania w charakterze podejrzanego.
5. **Wskaźnik dynamiki** (WD) jest to iloraz odpowiadających sobie liczb w roku bieżącym i ubiegłym lub w innych okresach porównawczych - wyrażony w procentach. W informacji wskaźnik liczony jest do analogicznego okresu roku poprzedniego.
6. **Wskaźnik skuteczności** jest to iloraz sumy wartości mienia zabezpieczonego i odzyskanego przez sumę strat wyrażony w procentach

**Wykres nr 1 – Przepisywania ogółem**



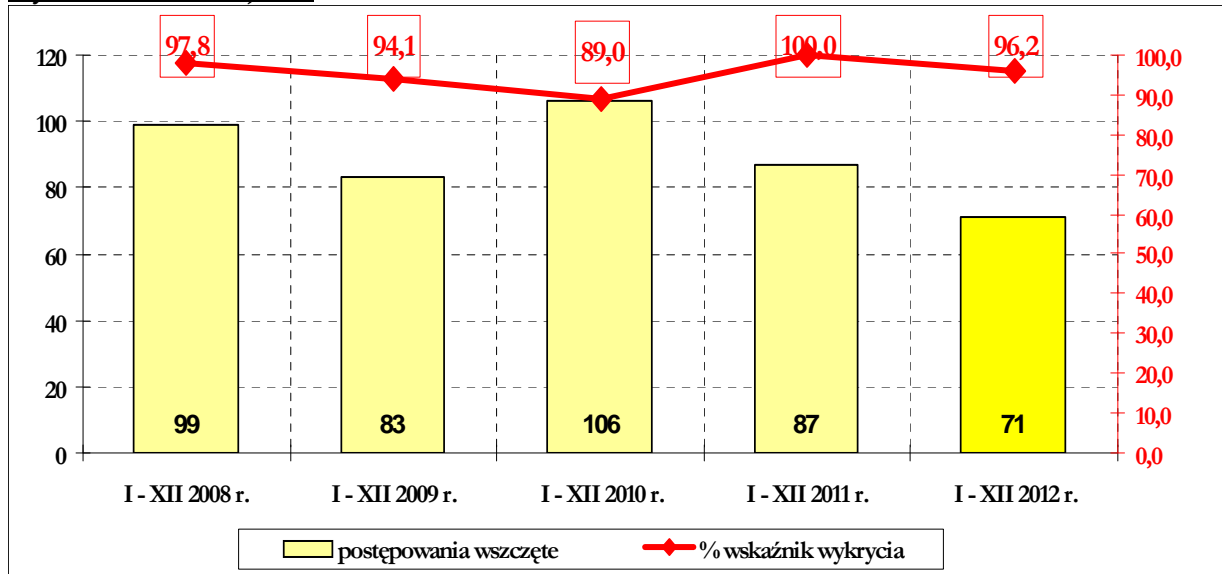
W analizowanym okresie 2012 roku w województwie śląskim wszczęto 128347 postępowań przygotowawczych o przestępstwa ogółem, tj. mniej o 9877 niż w analogicznym okresie roku ubiegłego. Wskaźnik wykrycia był najwyższy w okresie pięciu ostatnich lat.

**Wykres nr 2 – Przepisywania kryminalne**



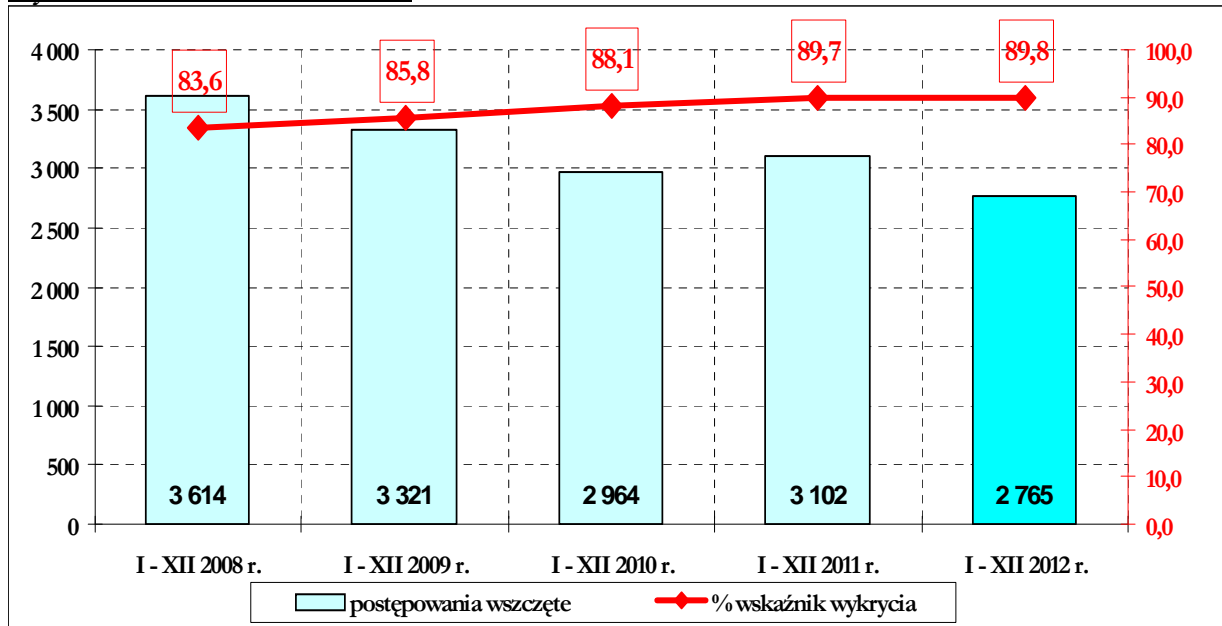
W kategorii przestępstw o charakterze kryminalnym wszczęto mniej o 9,7 % postępowań przygotowawczych, co w liczbach bezwzględnych daje różnicę 10106 zdarzeń. Wskaźnik wykrycia wyniósł 55,5 % i był najwyższy w ciągu ostatnich pięciu lat.

**Wykres nr 3 – Zabójstwa**



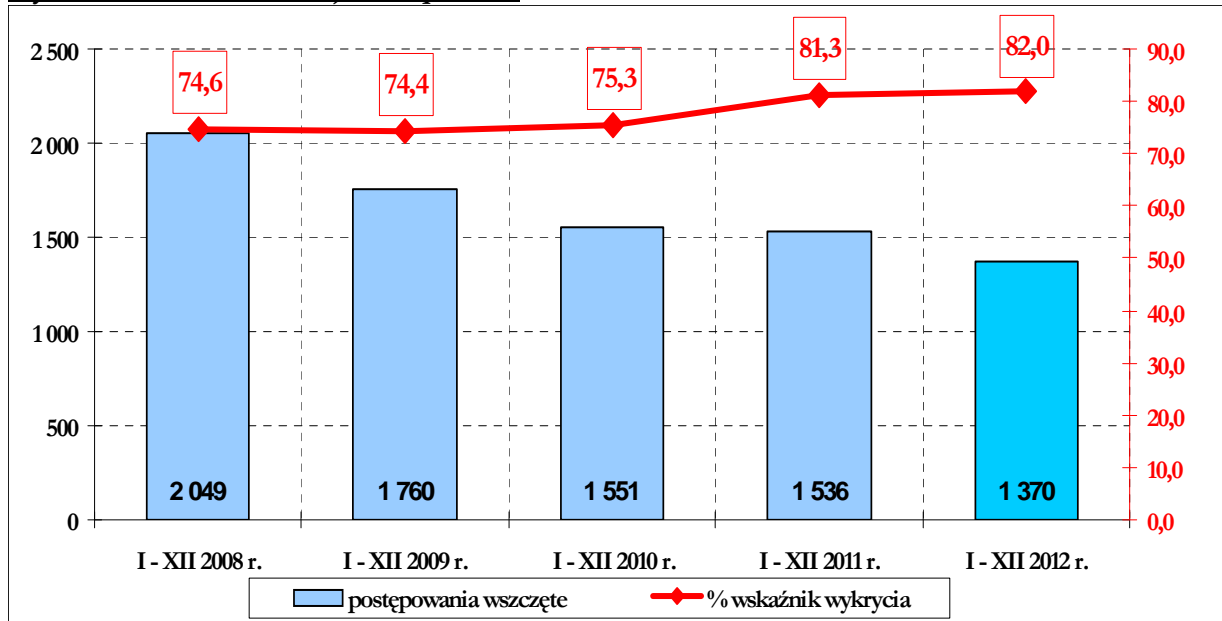
W kategorii zabójstwa odnotowano mniej o 16 wszczętych postępowań przygotowawczych. Osiągnięto wskaźnik wykrycia na poziomie 96,2 %.

**Wykres nr 4 – Uszkodzenie ciała**



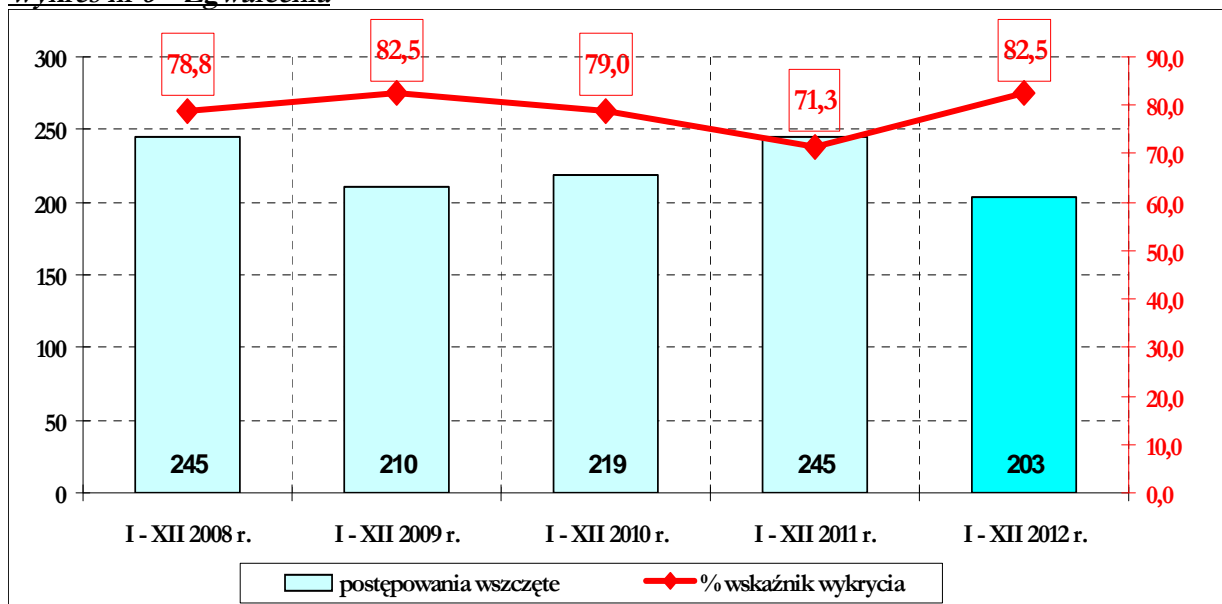
O 10,9 % zmalała liczba wszczętych postępowań w kategorii uszkodzenie ciała w porównaniu do analogicznego okresu roku ubiegłego. Odnotowano wzrost wskaźnika wykrycia o 0,1 %.

**Wykres nr 5 – Udział w bójce lub pobiciu**



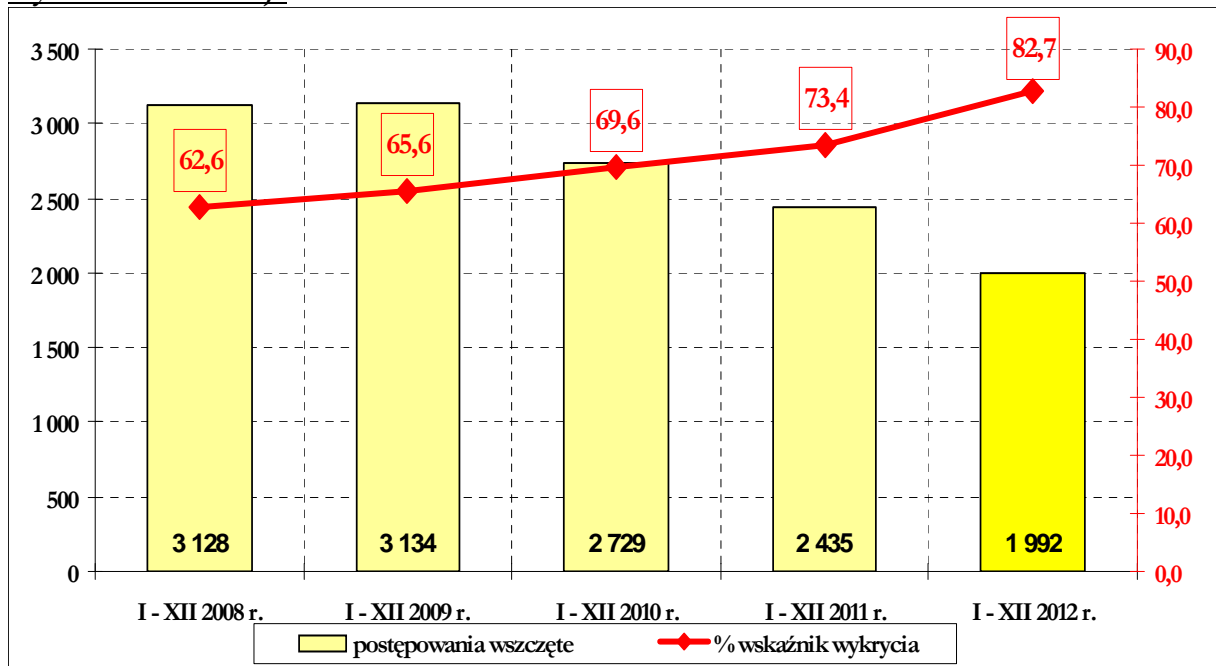
O 166 zmalała liczba wszczętych postępowań w kategorii udział w bójce lub pobiciu. Odnotowano wzrost wskaźnika wykrycia w tej kategorii o 0,7 %.

**Wykres nr 6 – Zgwałcenia**



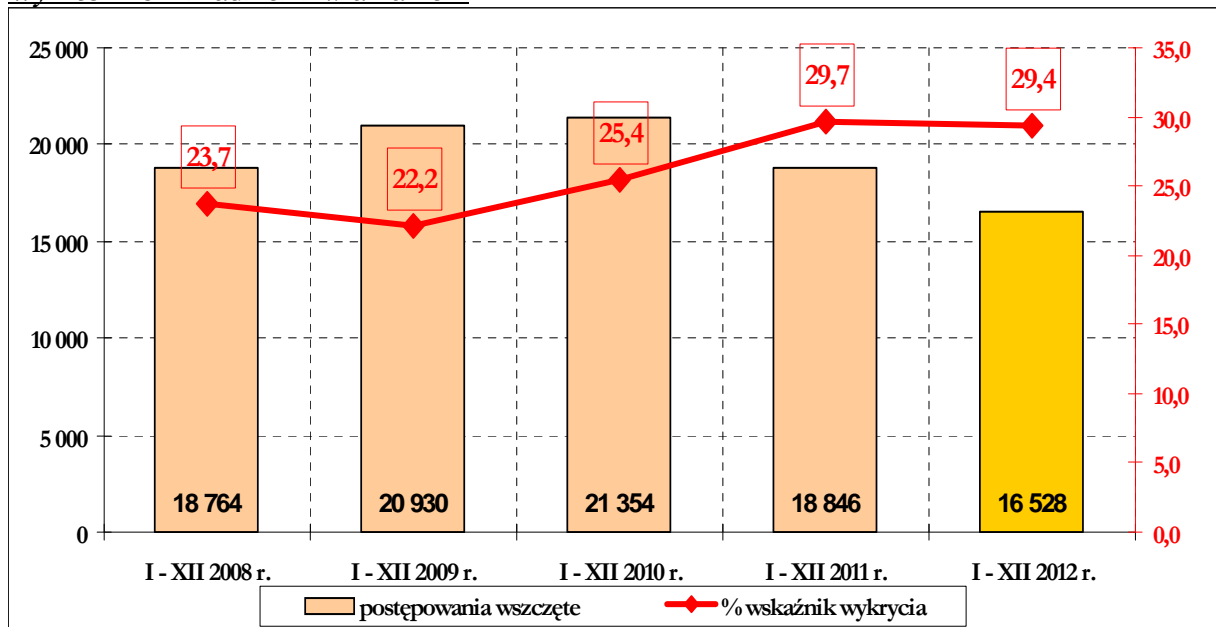
W kategorii zgwałcenie odnotowano o 42 zdarzenia mniej niż w roku ubiegłym oraz wzrost o 11,2 % wskaźnika wykrycia w porównaniu do roku ubiegłego.

**Wykres nr 7 – Rozboje**



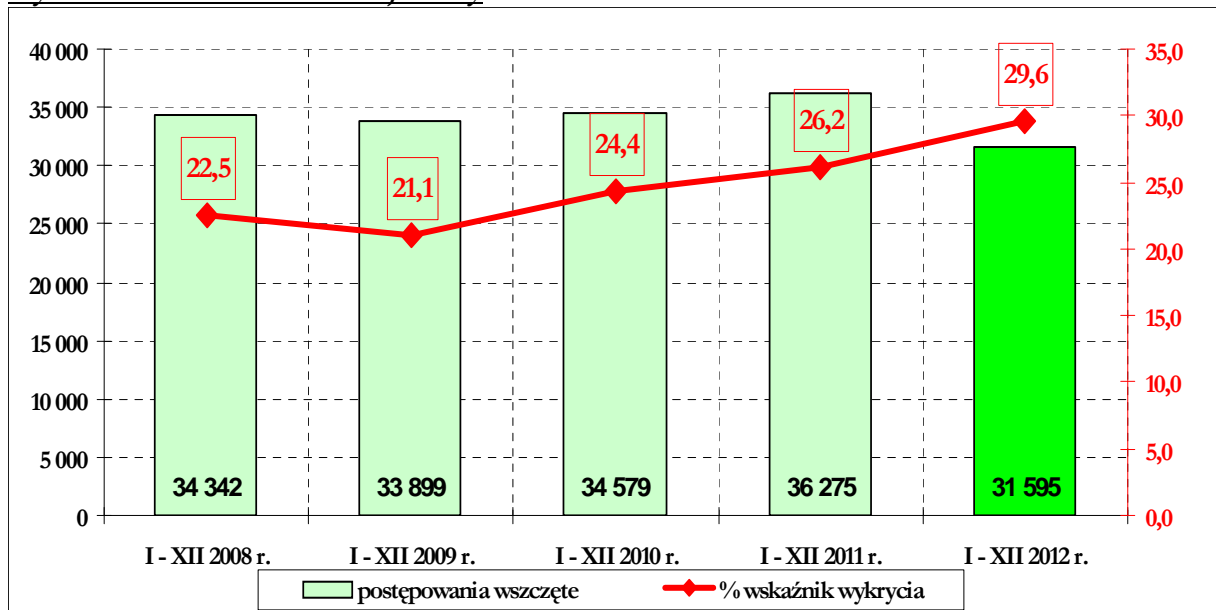
W kategorii przestępstw rozbójniczych wskaźnik wykrycia wzrósł o 9,3 % w porównaniu do analogicznego okresu roku ubiegłego. Odnotowano spadek ilości wszczętych postępowań o 443 zdarzenia.

**Wykres nr 8 – Kradzież z włamaniem**



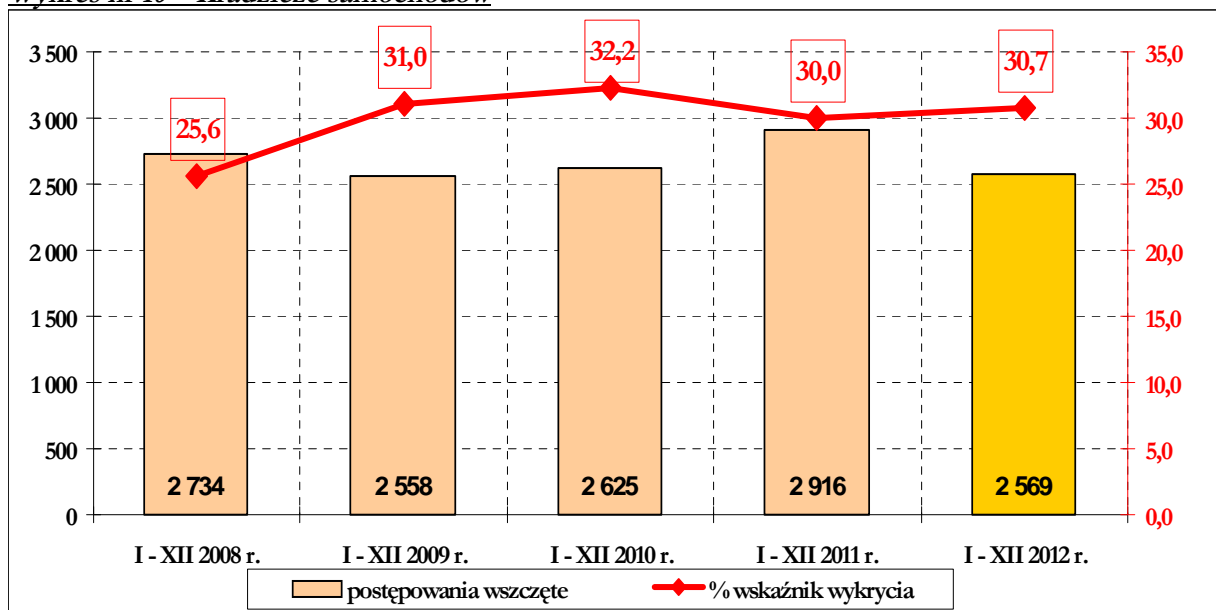
Zarejestrowano mniej o 2 318 wszczętych postępowań w kategorii kradzieży z włamaniem. Wskaźnik wykrycia spadł nieznacznie o 0,3 % w porównaniu do analogicznego okresu roku ubiegłego.

**Wykres nr 9 – Kradzieże cudzej rzeczy**



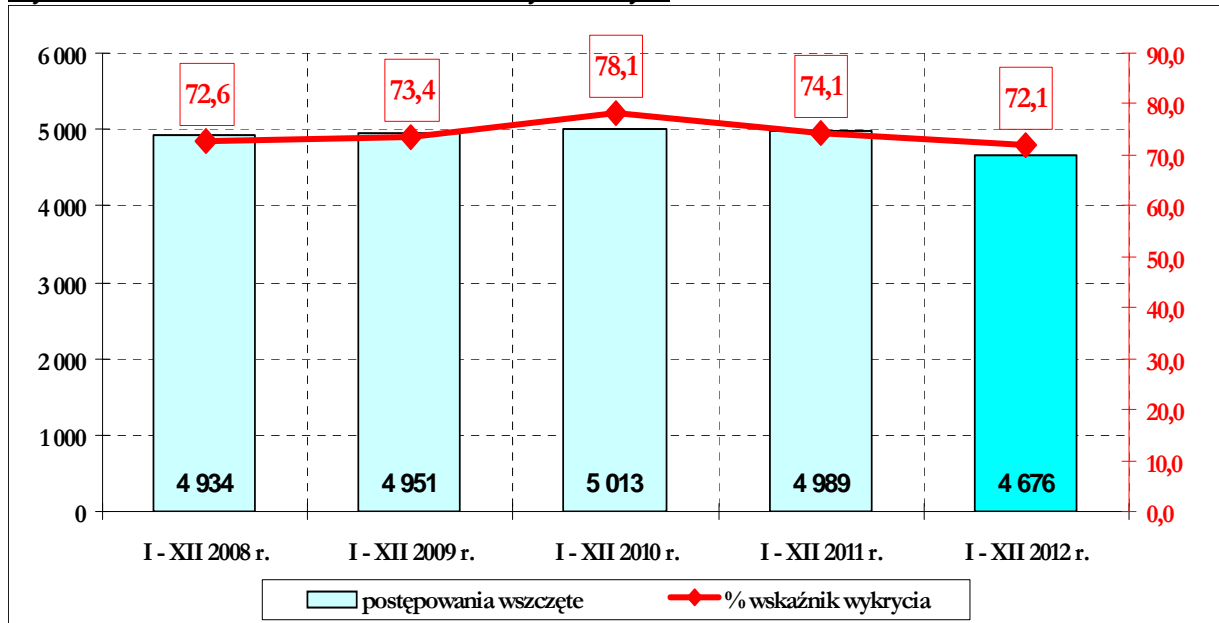
W analizowanym okresie w porównaniu do analogicznego okresu roku ubiegłego odnotowano spadek o 12,9 % liczby wszczętych postępowań w kategorii kradzieże cudzej rzeczy. W tym okresie wskaźnik wykrycia wzrósł o 3,4 %.

**Wykres nr 10 – Kradzieże samochodów**



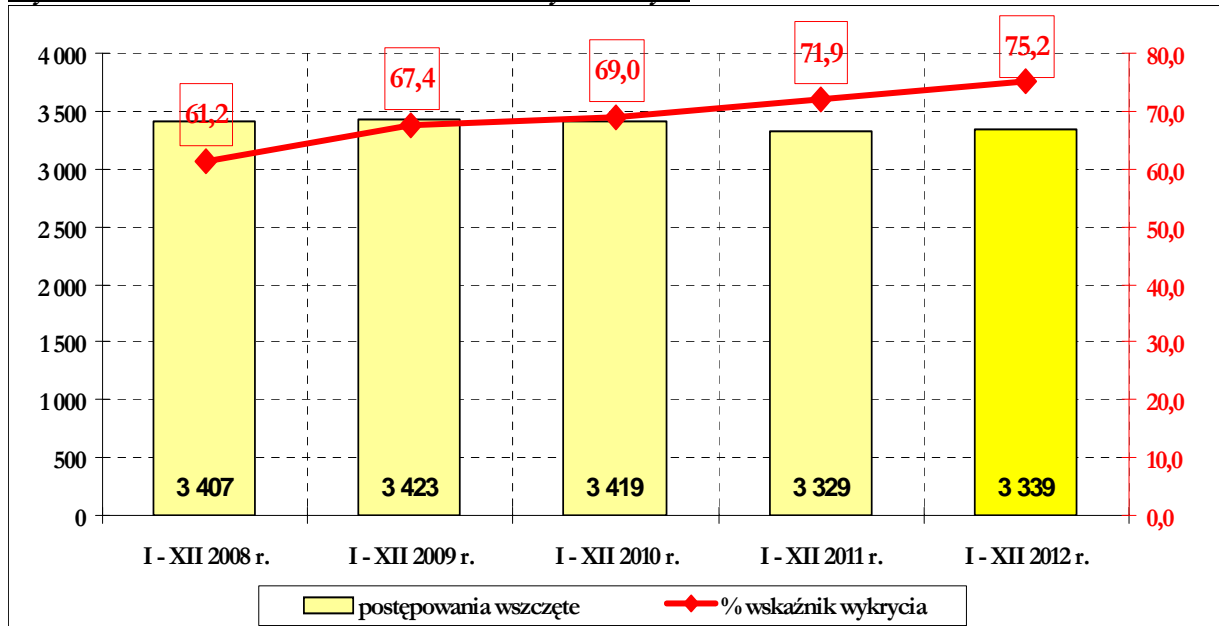
W analizowanym okresie w porównaniu do analogicznego okresu ubiegłego roku odnotowano spadek o 347 wszczętych postępowań w kategorii kradzieże samochodów. W tym okresie wskaźnik wykrycia wzrósł o 0,7 %.

**Wykres nr 11 – Oszustwa o charakterze kryminalnym**



W kategorii oszustwa o charakterze kryminalnym zarejestrowano mniej o 313 wszczętych postępowań. Wskaźnik wykrycia spadł do poziomu 72,1 %.

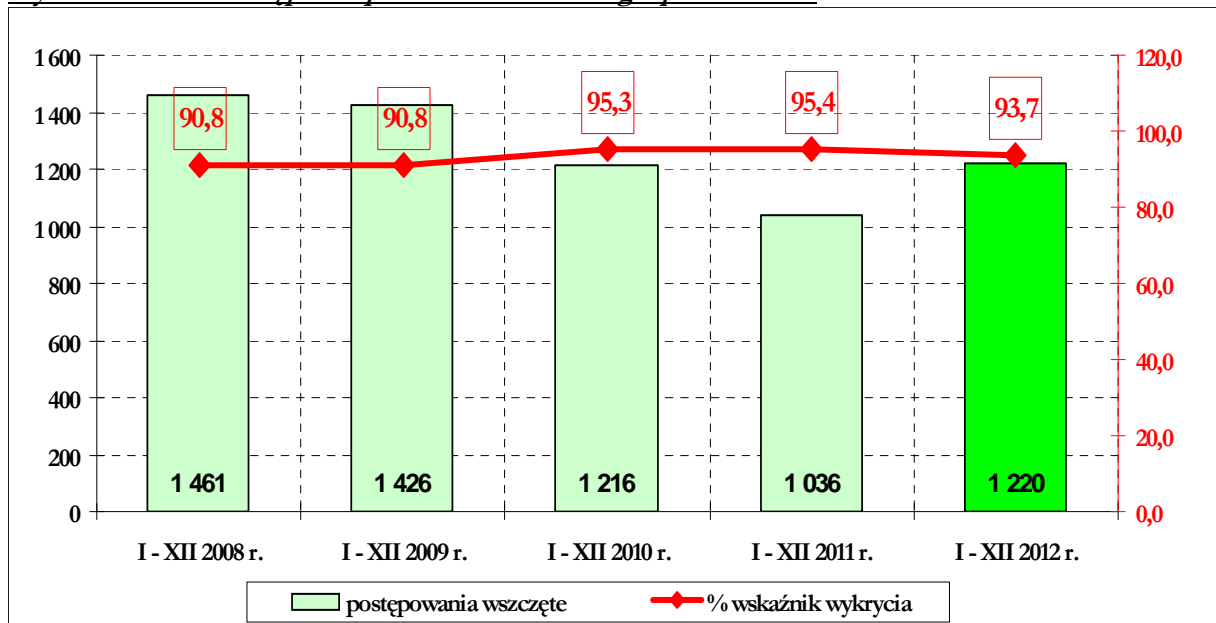
**Wykres nr 12 – Fałszerstwa o charakterze kryminalnym**



O 0,3 % spadła liczba postępowań wszczętych w kategorii fałszerstwa o charakterze kryminalnym w porównaniu do ubiegłego roku. Odnotowano wzrost wskaźnika wykrycia o 3,3 %.

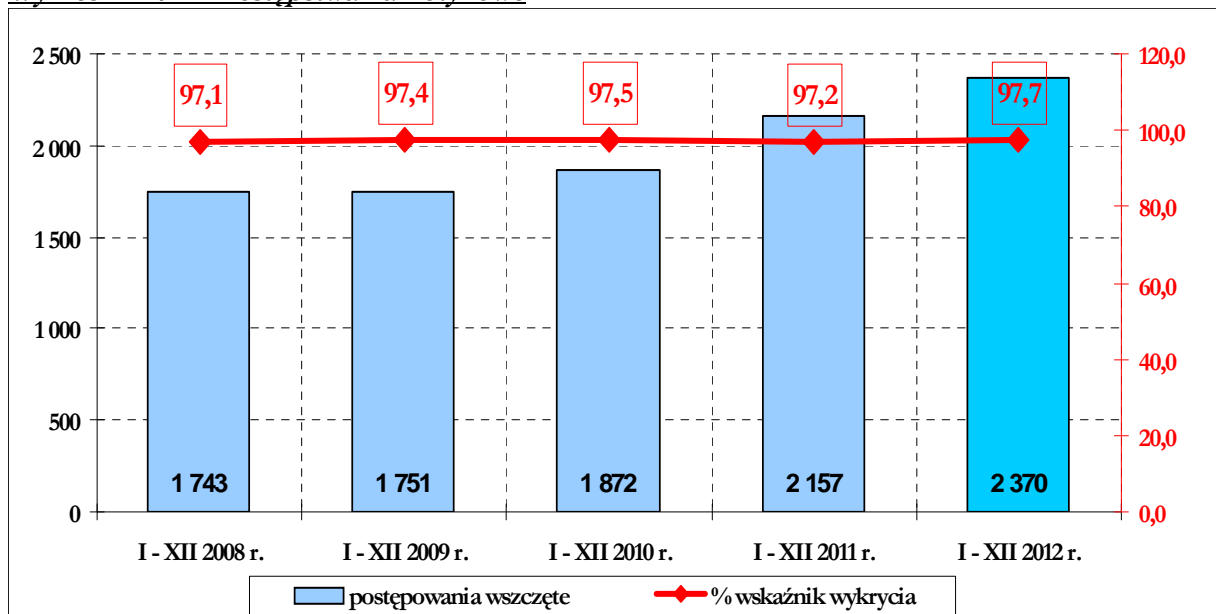


**Wykres nr 13 – Przepęstwa przeciwko obrotowi gospodarczemu**



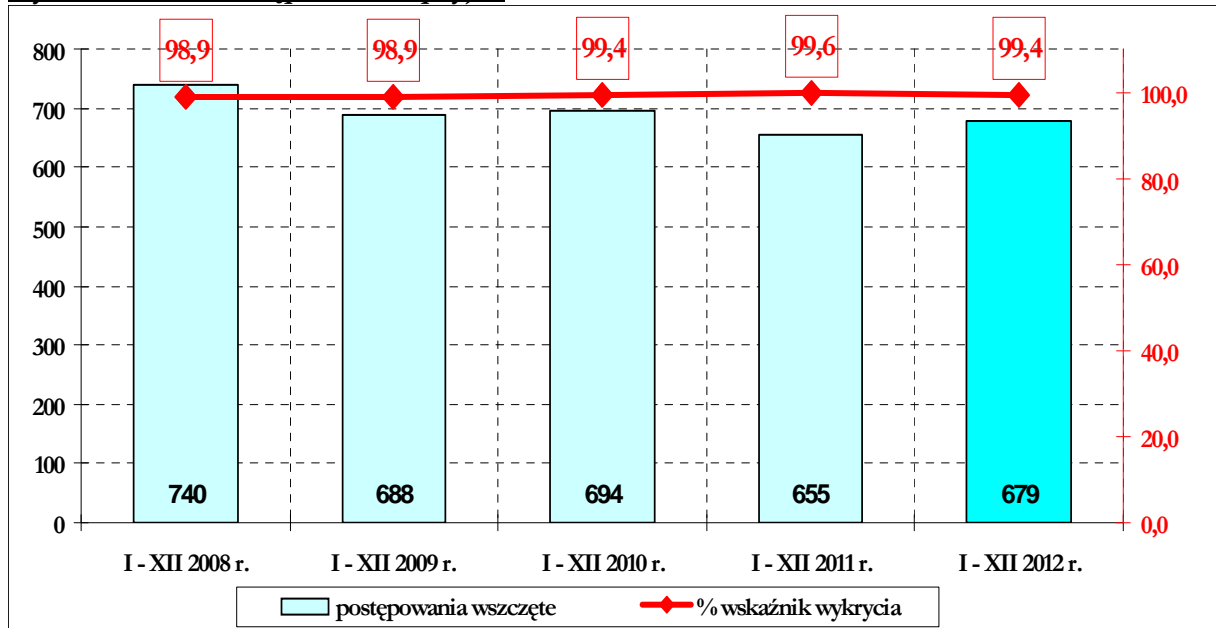
W kategorii przestępstw przeciwko obrotowi gospodarczemu wszczęto więcej o 184 postępowania przygotowawcze. W porównaniu do ubiegłego roku odnotowano spadek wskaźnika wykrycia o 1,7 %.

**Wykres nr 14 – Przepęstwa narkotykowe**



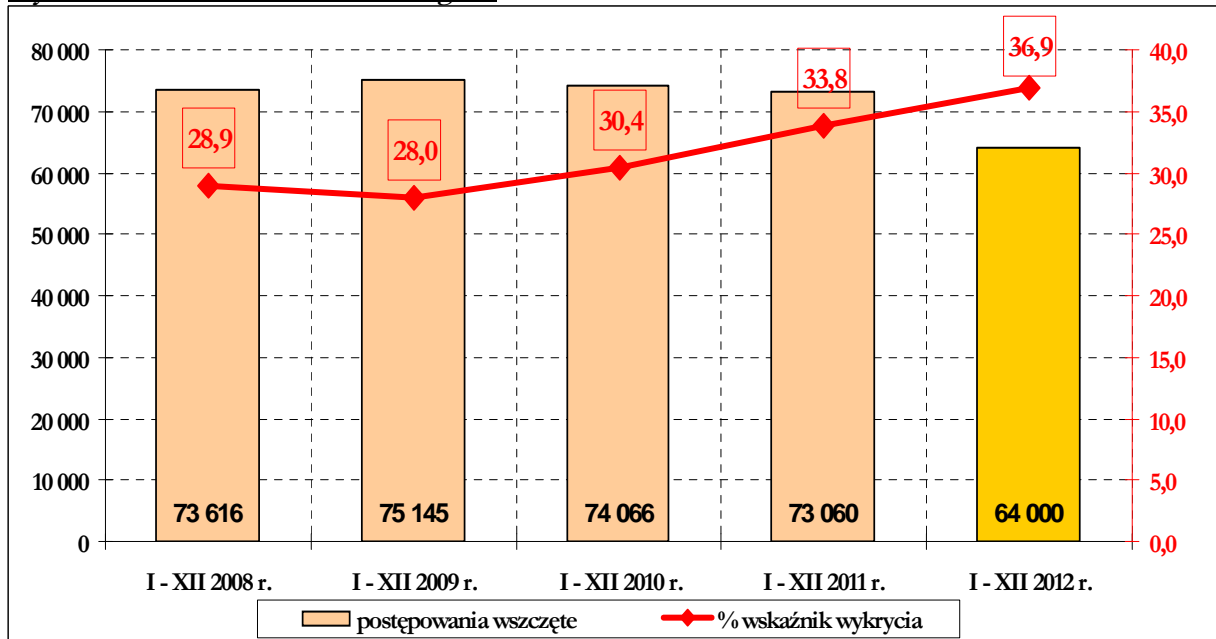
W kategorii przestępstw z ustawy o przeciwdziałaniu narkomanii odnotowano wzrost o 213 wszczętych postępowań. Wskaźnik wykrycia w tej kategorii wzrósł o 0,5 %.

**Wykres nr 15 – Przesłtępstwa korupcyjne**



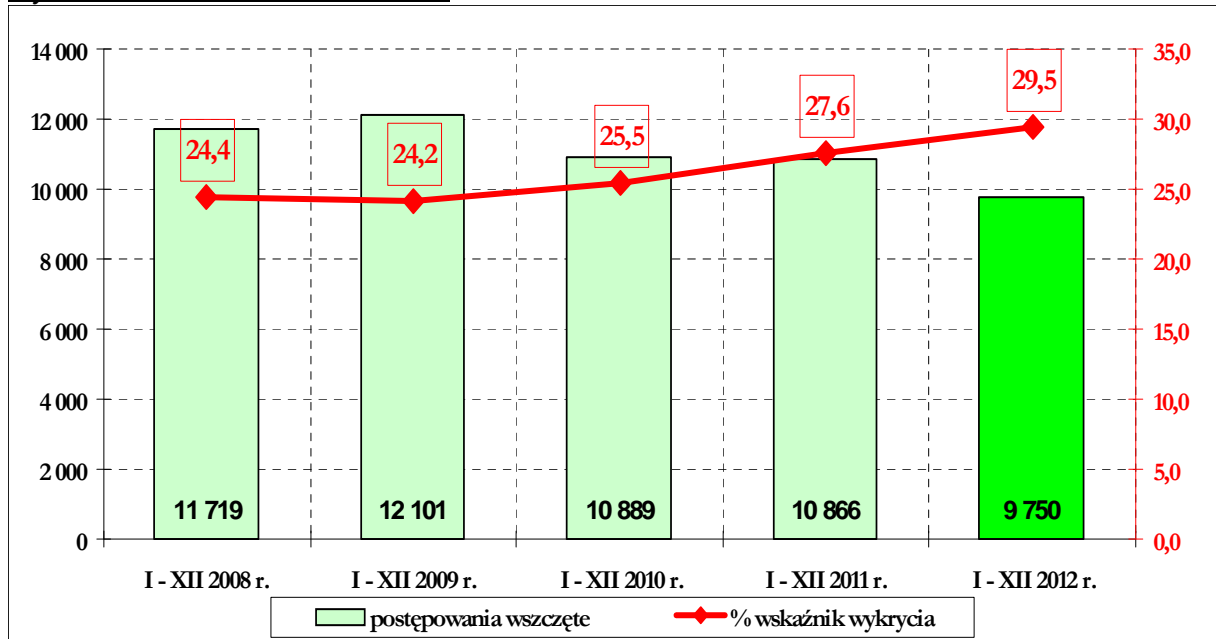
W kategorii przestępstw korupcyjnych odnotowano o 24 zdarzenia więcej w porównaniu do analogicznego okresu ubiegłego roku. Wskaźnik wykrycia wyniósł 99,4 %.

**Wykres nr 16 – Razem siedem kategorii**



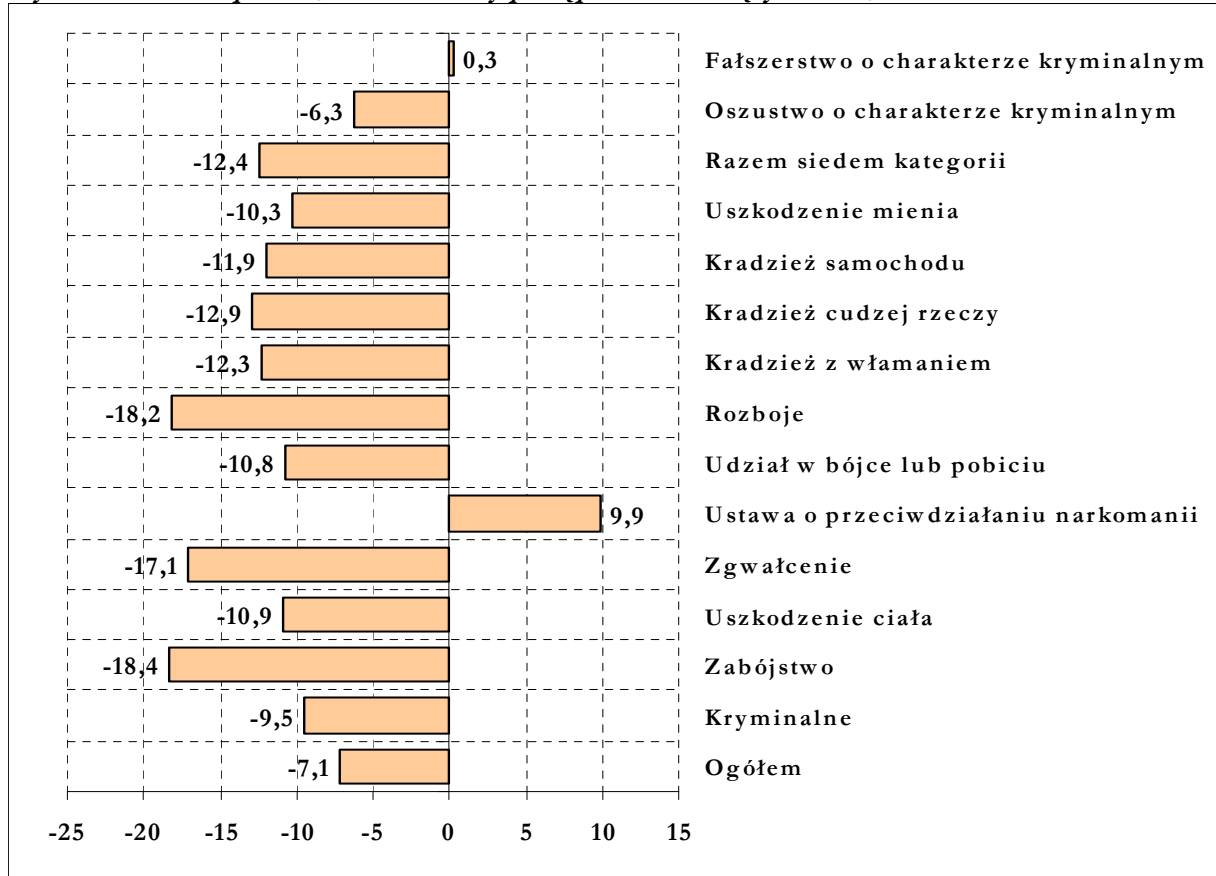
Razem w siedmiu wybranych kategoriach przestępstw (*udział w bójce lub pobiciu, uszkodzenie ciała, przestępstwa rozbójnicze, kradzieże cudzej rzeczy, kradzieże z włamaniem, kradzieże i kradzieże z włamaniem samochodów oraz uszkodzenie mienia*) odnotowano mniej o 12,4 % wszczętych postępowań oraz wzrost o 3,1 % wskaźnika wykrycia.

**Wykres nr 17 – Uszkodzenie mienia**



W kategorii przestępstw uszkodzenie mienia liczba wszczętych postępowań zmalała o 10,3 % w porównaniu do analogicznego okresu ubiegłego roku. Wskaźnik wykrycia wzrósł o 1,9 %.

**Wykres nr 18 - % spadek / wzrost liczby postępowań wszczętych 2012/2011 r.**



Wykres nr 19 - % Wzrost/spadek wskaźników wykrycia 2012/2011 r.

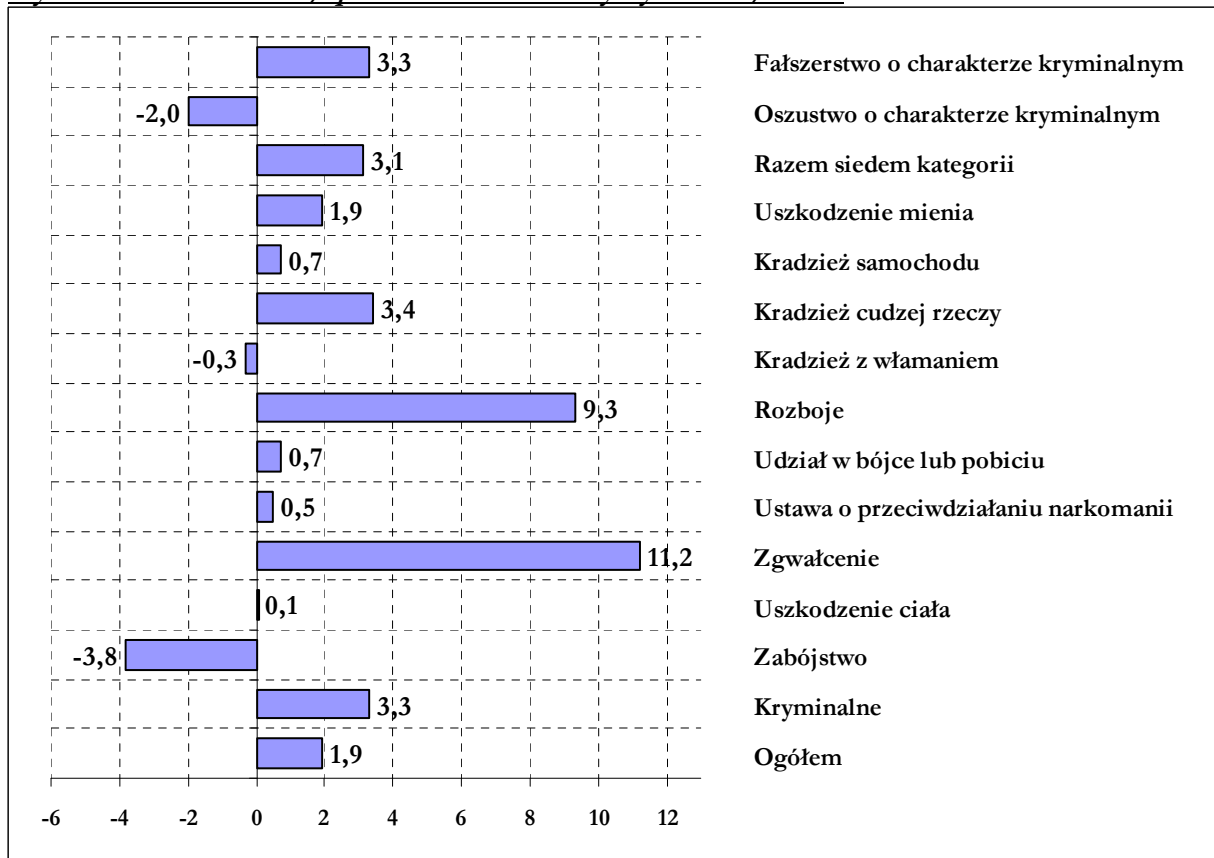
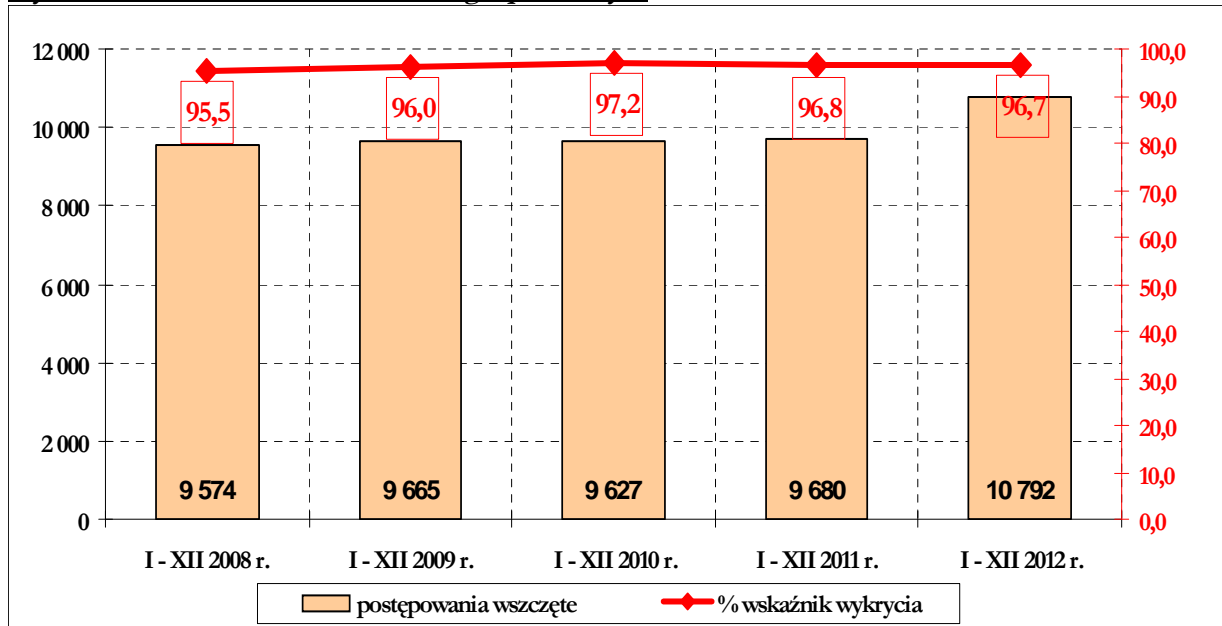


Tabela nr 1 – Porównanie przestępczości

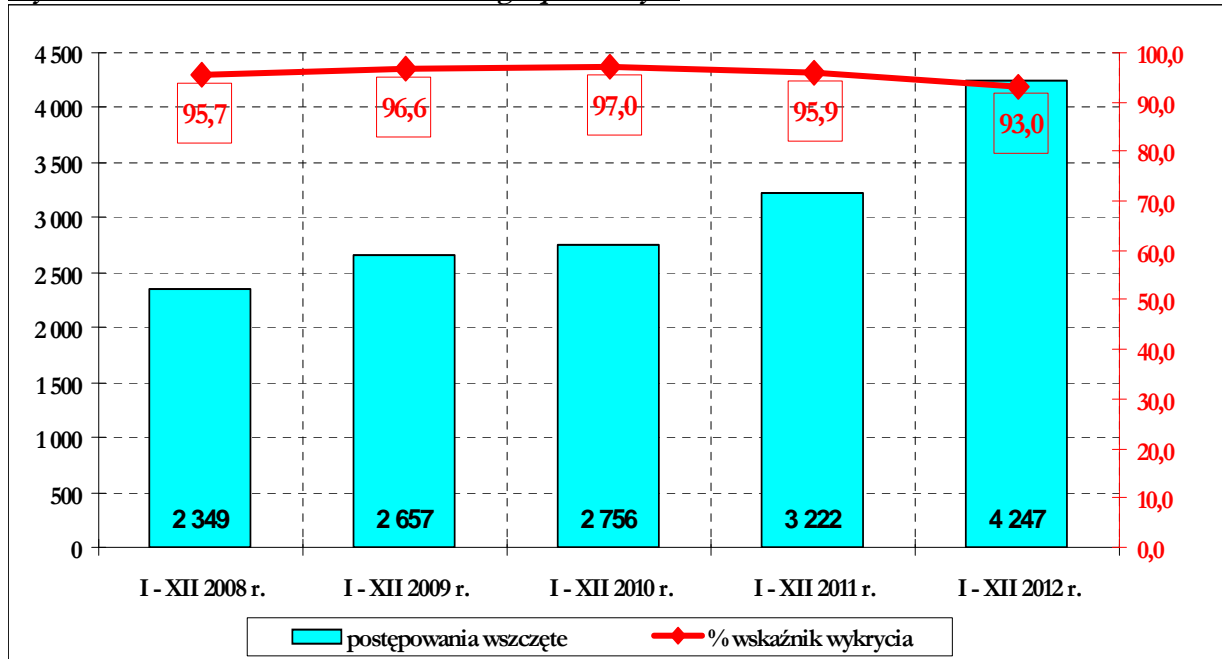
	Postępowania wszczęte				Wskaźnik wykrycia w %		
	I - XII 2011 r.	I - XII 2012 r.	Różnica	Różnica %	I - XII 2011 r.	I - XII 2012 r.	Różnica
Ogółem	138 224	128 347	-9 877	-7,1	64,4	66,3	1,9
Kryminalne	106 753	96 647	-10 106	-9,5	52,2	55,5	3,3
Zabójstwo	87	71	-16	-18,4	100,0	96	-3,8
Uszkodzenie ciała	3 102	2 765	-337	-10,9	89,7	89,8	0,1
Zgwałcenie	245	203	-42	-17,1	71,3	82,5	11,2
Ustawa o przeciwdziałaniu narkomanii	2 157	2 370	213	9,9	97,2	97,7	0,5
Udział w bójce lub pobiciu	1 536	1 370	-166	-10,8	81,3	82,0	0,7
Rozboje	2 435	1 992	-443	-18,2	73,4	82,7	9,3
Kradzież z włamaniem	18 846	16 528	-2 318	-12,3	29,7	29,4	-0,3
Kradzież cudzej rzeczy	36 275	31 595	-4 680	-12,9	26,2	29,6	3,4
Kradzież samochodu	2 916	2 569	-347	-11,9	30,0	30,7	0,7
Uszkodzenie mienia	10 866	9 750	-1 116	-10,3	27,6	29,5	1,9
Razem siedem kategorii	73 060	64 000	-9 060	-12,4	33,8	36,9	3,1
Oszustwo o charakterze kryminalnym	4 989	4 676	-313	-6,3	74,1	72,1	-2,0
Falszerstwo o charakterze kryminalnym	3 329	3 339	10	0,3	71,9	75,2	3,3

**Wykres nr 20 – Razem o charakterze gospodarczym**



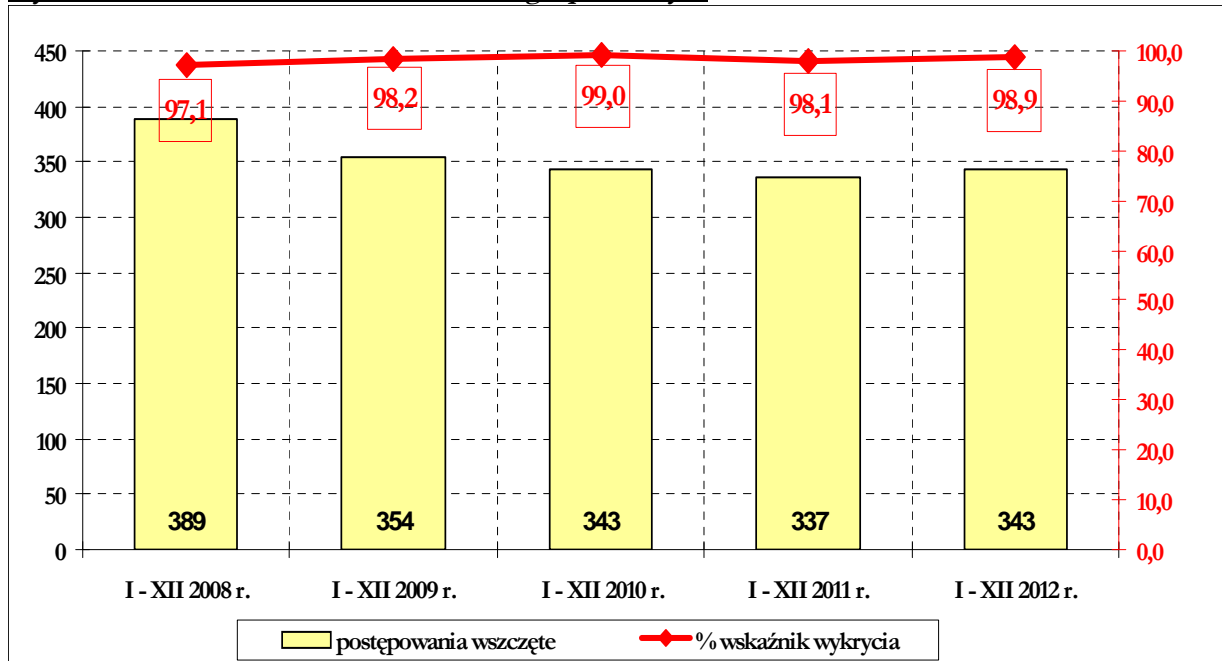
W prezentowanym okresie odnotowano wzrost o 1112 postępowań wszczętych o przestępstwa gospodarcze. Wskaźnik wykrycia wyniósł 96,7 %.

**Wykres nr 21 – Oszustwa o charakterze gospodarczym**



O 31,8 % wzrosła liczba postępowań wszczętych o przestępstwa w kategorii oszustwa o charakterze gospodarczym. Wskaźnik wykrycia wyniósł 93,0 %.

**Wykres nr 22 – Fałszerstwa o charakterze gospodarczym**

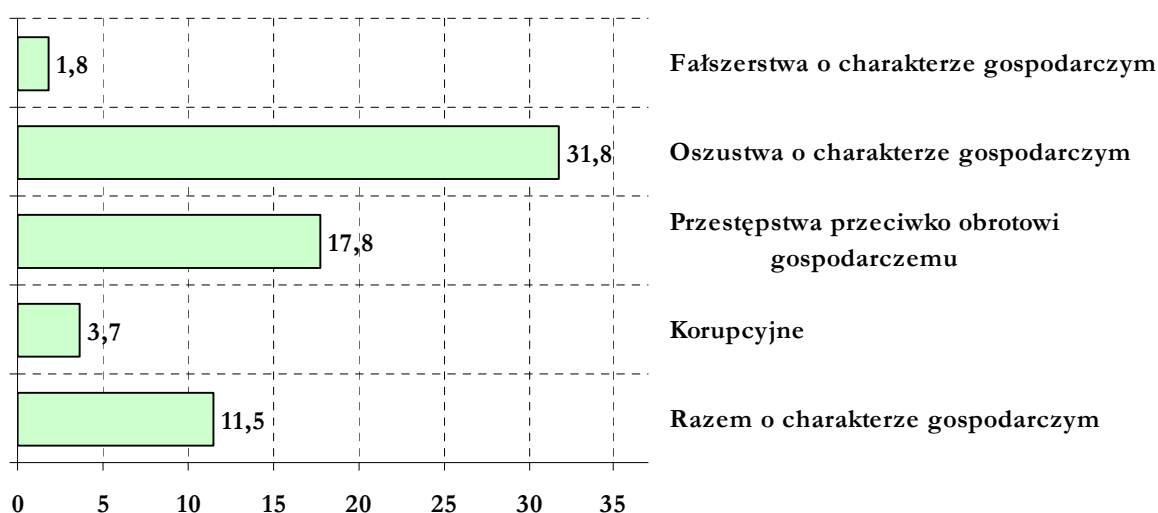


W kategorii fałszerstwa o charakterze gospodarczym wszczęto więcej o 6 postępowań przygotowawczych niż w roku ubiegłym. Wskaźnik wykrycia wzrósł do poziomu 98,9 %.

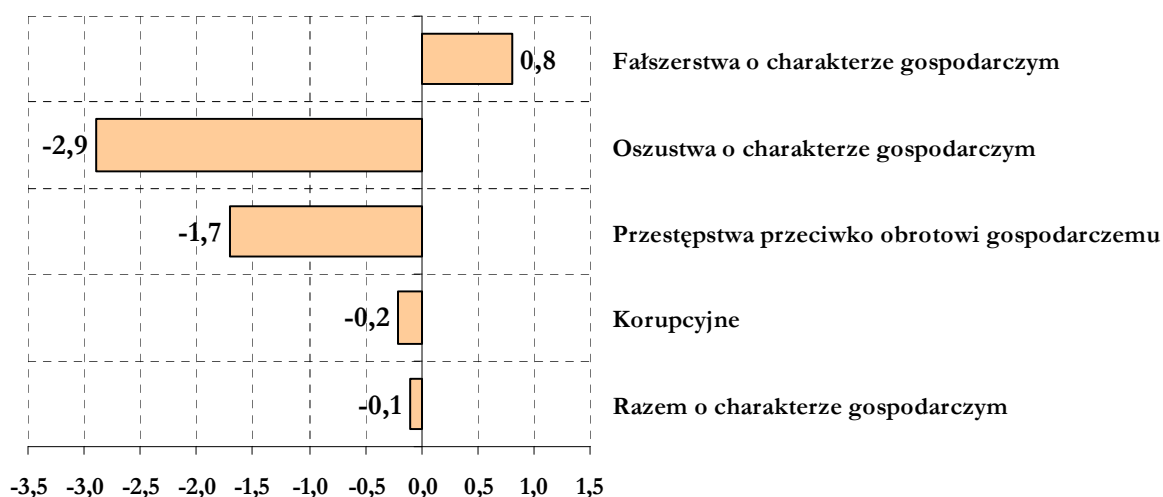
**Tabela nr 2 – Przestępstwa gospodarcze**

	Postępowania wszczęte				Wskaźnik wykrycia w %		
	I - XII 2011 r.	I - XII 2012 r.	Różnica	Różnica %	I - XII 2011 r.	I - XII 2012 r.	Różnica
Razem o charakterze gospodarczym	9 680	10 792	1 112	11,5	96,8	96,7	-0,1
Korupcyjne	655	679	24	3,7	99,6	99,4	-0,2
Przestępstwa przeciwko obrotowi gospodarczemu	1 036	1 220	184	17,8	95,4	93,7	-1,7
Oszustwa o charakterze gospodarczym	3 222	4 247	1 025	31,8	95,9	93,0	-2,9
Fałszerstwa o charakterze gospodarczym	337	343	6	1,8	98,1	98,9	0,8

**Wykres nr 23 - % Spadek/wzrost postępowań przygotowawczych wszczętych**



**Wykres nr 24 - % Spadek/wzrost wskaźników wykrycia**



**Tabela nr 3 – Zagrozenie przestępczością drogową**

	I - XII 2011 r.	I - XII 2012 r.	Różnica	Różnica %
Wypadki	5 041	4 659	-382	-7,6
Ofiary śmiertelne	347	333	-14	-4,0
Ranni	6 129	5 691	-438	-7,1
Kolizje	44 719	41 086	-3 633	-8,1
Kierujący pod wpływem alkoholu	16 361	15 195	-1 166	-7,1

W analizowanym okresie, w porównaniu do analogicznego okresu ubiegłego roku, odnotowano mniej wypadków drogowych i ofiar śmiertelnych oraz rannych a także kolizji. Zmalała również liczba zatrzymanych kierujących pojazdami pod wpływem alkoholu.

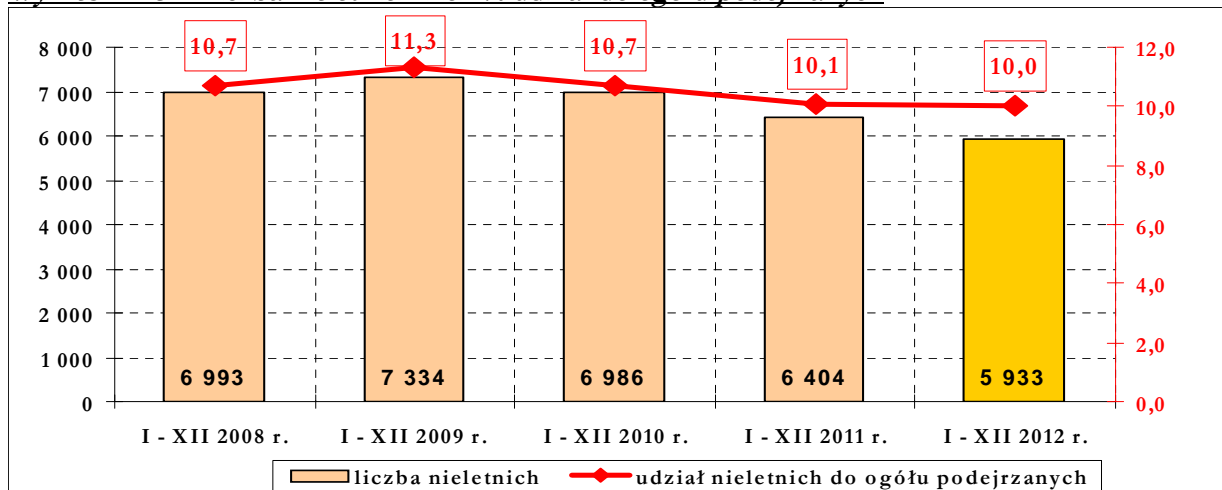
**Tabela nr 4 – Sprawcy przestępstw**

	I - XII 2011 r.	I - XII 2012 r.	Różnica	Różnica %
Podejrzani ogółem	63 699	59 272	-4 427	-6,9
Nieletni sprawcy ogółem	6 404	5 933	-471	-7,4
Zatrzymania na gorącym uczynku w 7 kategoriach	5 281	5 395	114	2,2

W analizowanym okresie, w porównaniu do tego samego okresu ubiegłego roku, odnotowano spadek liczby podejrzanych i spadek liczby nieletnich sprawców czynów zabronionych. Wzrosła natomiast liczba osób zatrzymanych na gorącym uczynku popełnienia przestępstwa w 7 wybranych kategoriach.

**Tabela nr 5 – Przystępczość nieletnich**

Nieletni sprawcy							
Wybrane rodzaje przestępstw	I - XII 2011 r.	I - XII 2012 r.	Różnica	Różnica +/- %	% do ogółem podejrzanych w 2011 roku	% do ogółem podejrzanych w 2012 roku	Różnica
Ogółem przestępstw	6 404	5 933	-471	-7,4	10,1	10,0	0,0
Uszkodzenie ciała	491	381	-110	-22,4	32,5	26,8	-5,6
Bójka lub pobicie	716	648	-68	-9,5	30,1	28,2	-2,0
Zgwałcenie	9	16	7	77,8	10,0	16,0	6,0
Ustawa o prz. narkomanii	541	525	-16	-3,0	17,7	17,1	-0,6
Rozbój i wym. rozbójnicze	599	543	-56	-9,3	29,8	28,9	-0,8
Kradzież z włamaniem	620	585	-35	-5,6	20,5	20,6	0,1
Kradzież mienia	1 124	1 067	-57	-5,1	15,1	14,4	-0,7
w tym samochodu	37	48	11	29,7	12,1	15,8	3,8
Oszustwo o char. krym.	31	31	0	0,0	1,3	1,7	0,3
Falszerstwo o char. krym.	93	80	-13	-14,0	6,5	6,2	-0,3
Razem o char. kryminalnym	6 172	5 664	-508	-8,2	15,8	15,4	-0,4
Oszustwa o charak. gosp.	8	14	6	75,0	0,4	0,7	0,3
Razem o char. gosp.	31	47	16	51,6	0,4	0,7	0,2
Przestępstwa drogowe	79	99	20	25,3	0,6	0,8	0,2

**Wykres nr 25 – Liczba nieletnich i ich % udział do ogółu podejrzanych**

Odnotowano spadek liczby ustalonych przez Policję nieletnich sprawców czynów zabronionych. W porównaniu do ubiegłego roku zarejestrowano mniej o 471 nieletnich sprawców. Udział nieletnich sprawców w stosunku do ogółu podejrzanych spadł do poziomu 10,0%.



## ***PODSUMOWANIE***

W analizowanym okresie 2012 roku w województwie śląskim wszczęto 128347 postępowań przygotowawczych o przestępstwa ogółem, tj. mniej o 9877 niż w analogicznym okresie roku ubiegłego. Wskaźnik wykrycia był najwyższy w okresie pięciu ostatnich lat.

W kategorii przestępstw o charakterze kryminalnym wszczęto mniej o 9,7 % postępowań przygotowawczych, co w liczbach bezwzględnych daje różnicę 10106 zdarzeń. Wskaźnik wykrycia wyniósł 55,5 % i był najwyższy w ciągu ostatnich pięciu lat.

Razem w siedmiu wybranych kategoriach przestępstw (*udział w bójce lub pobiciu, uszkodzenie ciała, przestępstwa rozbojnicze, kradzieże cudzej rzeczy, kradzieże z włamaniem, kradzieże i kradzieże z włamaniem samochodów oraz uszkodzenie mienia*) odnotowano mniej o 12,4 % wszczętych postępowań oraz wzrost o 3,1 % wskaźnika wykrycia.

W analizowanym okresie, w porównaniu do analogicznego okresu ubiegłego roku, odnotowano mniej wypadków drogowych i ofiar śmiertelnych oraz rannych a także kolizji. Zmalała również liczba zatrzymanych kierujących pojazdami pod wpływem alkoholu.

W analizowanym okresie, w porównaniu do tego samego okresu ubiegłego roku, odnotowano spadek liczby podejrzanych i spadek liczby nieletnich sprawców czynów zabronionych. Wzrosła natomiast liczba osób zatrzymanych na gorącym uczynku popełnienia przestępstwa w 7 wybranych kategoriach.

*asp. Grzegorz Gromnica*  
*Wydział Prezydialny*  
*KWP w Katowicach*