

**KOMENDA WOJEWÓDZKA POLICJI
W KATOWICACH**



INFORMACJA

O STANIE BEZPIECZEŃSTWA I PORZĄDKU PUBLICZNEGO

ZA STYCZEŃ – GUDZIEŃ 2016 r.

WOJEWÓDZTWO ŚLĄSKIE

OBJAŚNIENIA

podstawowych pojęć prezentowanych w policyjnej statystyce

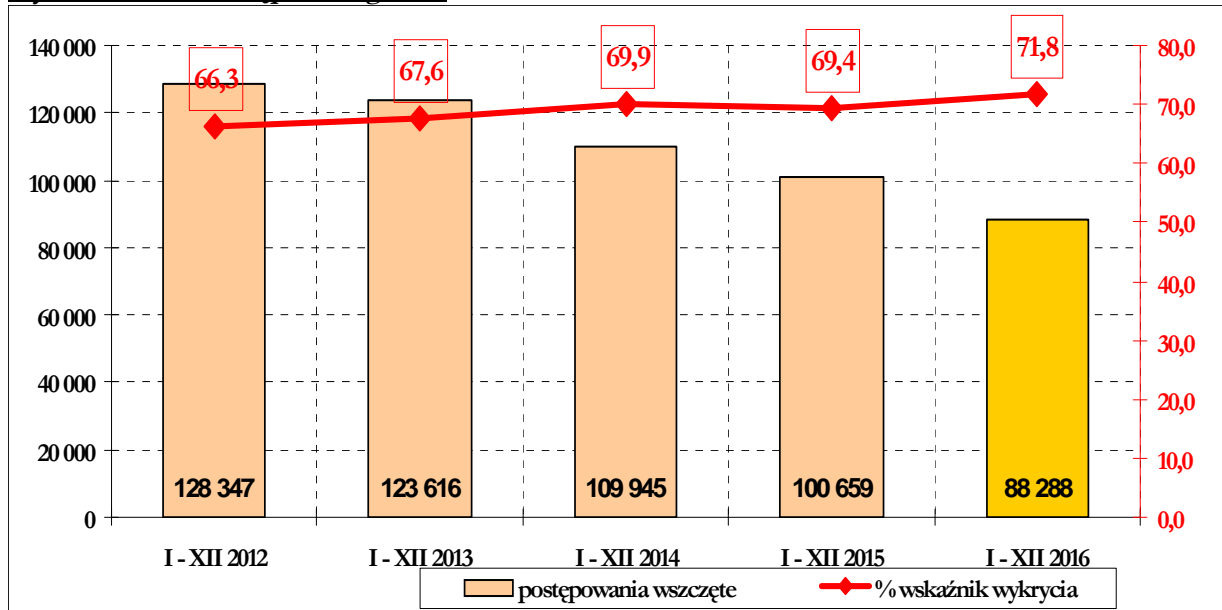
Rejestracja statystyczna przestępczości oparta jest o katalog symboli przestępstw, utworzony na podstawie kodeksu karnego i ustaw zawierających przepisy karne. Uwzględnia podmiotowe i przedmiotowe cechy poszczególnych rodzajów przestępstw, w tym aspektów kryminologicznych.

Informacje o przestępstwach rejestrowane są po przeprowadzeniu postępowania przygotowawczego (dochodzenie, śledztwo) przez Policję i przekazaniu akt do prokuratury lub sądu rodzinnego.

Dane wynikowe policyjnej statystyki przestępczości nie mogą być porównywane z danymi statystyki prokuratorskiej lub sądowej, ponieważ różne są zasady rejestracji.

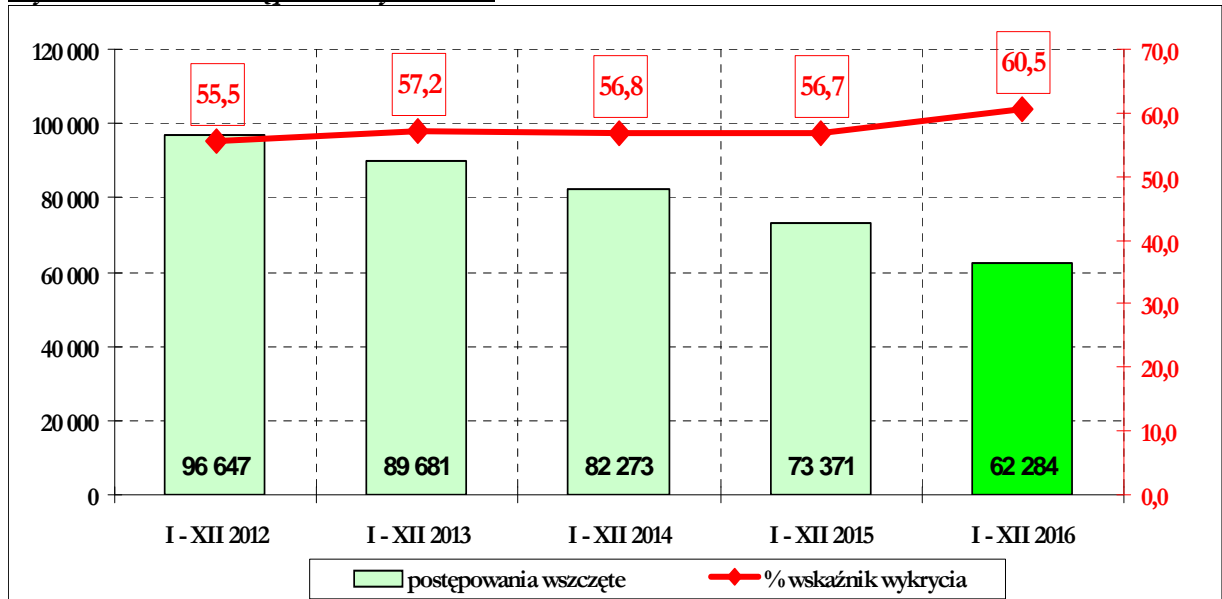
1. **Postępowanie wszczęte** jest to postępowanie (dochodzenie lub śledztwo) wszczęte przez jednostkę organizacyjną Policji w związku ze zdarzeniem, co do którego zachodzi podejrzenie, że jest przestępstwem, albo wszczęte przez prokuraturę. Do postępowań wszczętych doliczane są również dochodzenia wszczęte faktycznie, a następnie zakończone wydaniem postanowienia o umorzeniu i wpisaniem sprawy do rejestru przestępstw.
2. **Przestępstwo wykryte** jest to stwierdzone przestępstwo, w którym ustalono przynajmniej jedną osobę podejrzaną i udowodniono jej popełnienie przestępstwa w zakończonym postępowaniu przygotowawczym.
3. **Wskaźnik wykrywalności** sprawców przestępstw jest to stosunek procentowy liczby przestępstw wykrytych (łącznie z wykrytymi po podjęciu z umorzenia) do ogólnej liczby przestępstw stwierdzonych powiększoną o liczbę przestępstw wykrytych po podjęciu postępowań umorzonych w latach ubiegłych.
4. **Podejrzany** jest to osoba, której przedstawiono zarzut popełnienia przestępstwa lub bez wydania postanowienia postawiono zarzut w związku z przystąpieniem do przesłuchania w charakterze podejrzanego.
5. **Wskaźnik dynamiki** (WD) jest to iloraz odpowiadających sobie liczb w roku bieżącym i ubiegłym lub w innych okresach porównawczych - wyrażony w procentach. W informacji wskaźnik liczony jest do analogicznego okresu roku poprzedniego.
6. **Wskaźnik skuteczności** jest to iloraz sumy wartości mienia zabezpieczonego i odzyskanego przez sumę strat wyrażony w procentach

Wykres nr 1 – Przepisyta ogółem



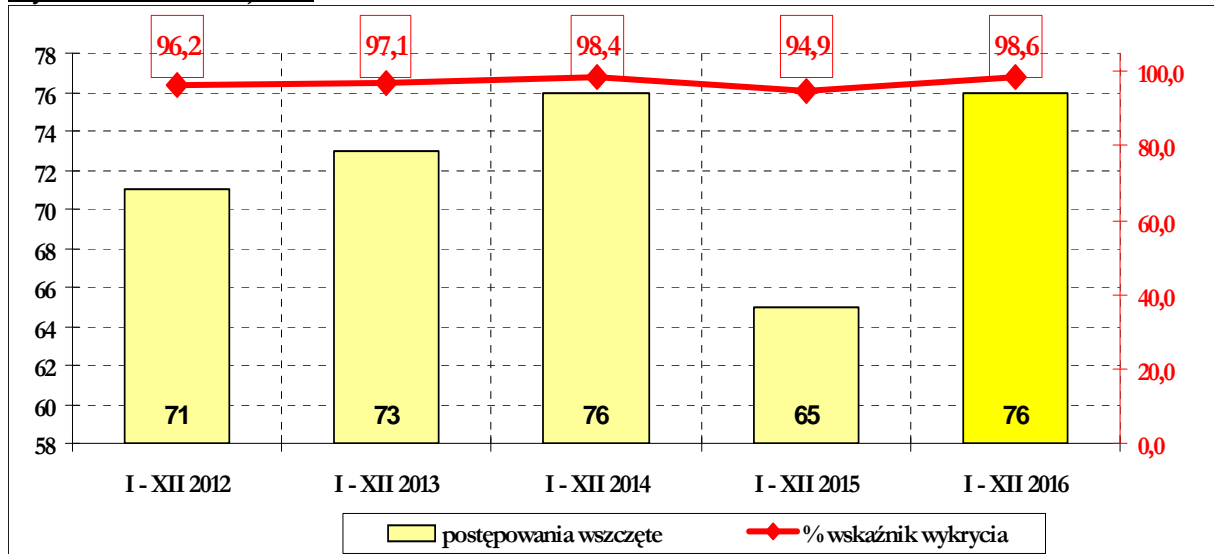
W analizowanym okresie 2016 roku w województwie śląskim wszczęto 88288 postępowań przygotowawczych o przestępstwa ogółem, tj. mniej o 12371 niż w analogicznym okresie roku ubiegłego. Wskaźnik wykrycia odnotowano na poziomie 71,8 %.

Wykres nr 2 – Przepisyta kryminalne



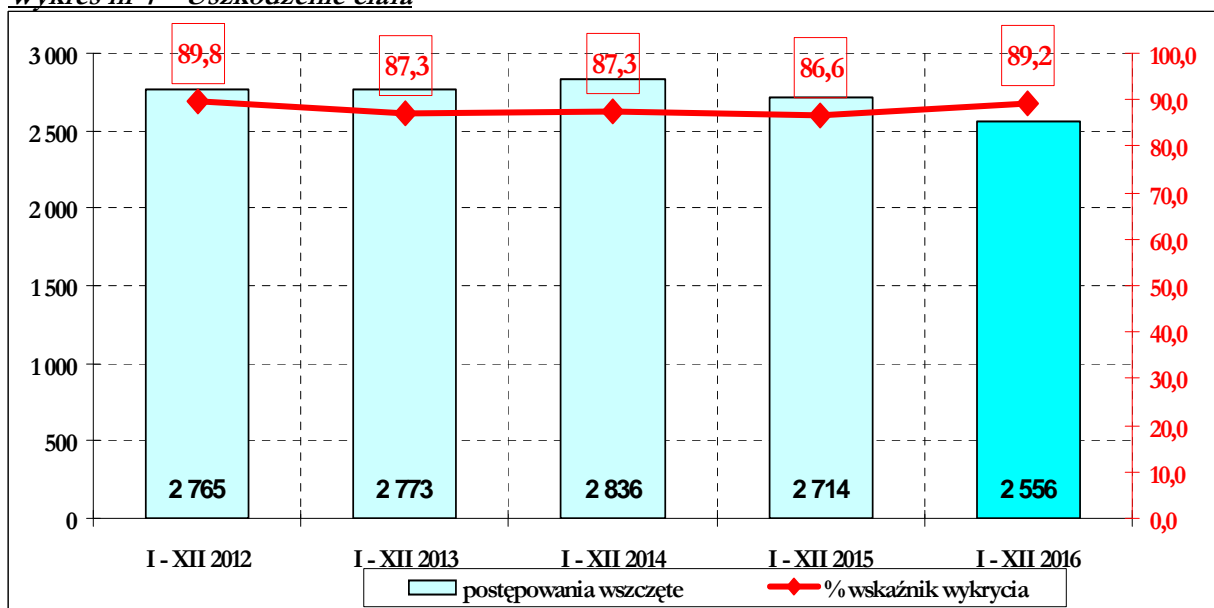
W kategorii przestępstw o charakterze kryminalnym wszczęto mniej o 15,1 % postępowań przygotowawczych, co w liczbach bezwzględnych daje różnicę 11087 zdarzeń. Wskaźnik wykrycia wyniósł 60,5 %.

Wykres nr 3 – Zabójstwa



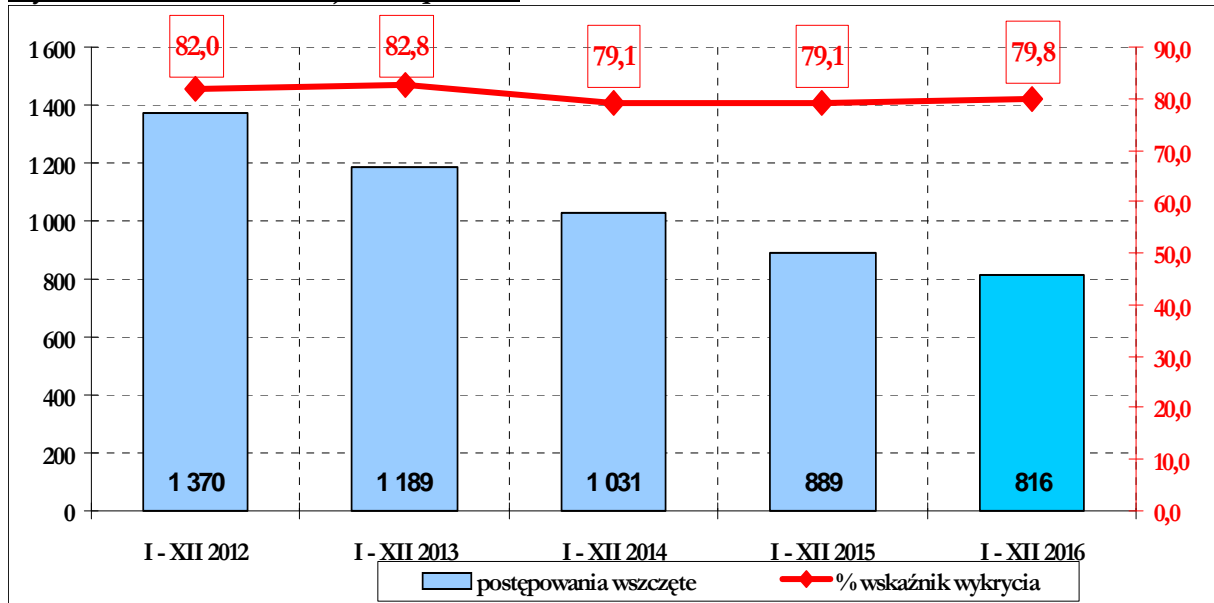
W kategorii zabójstwa odnotowano więcej o 11 wszczętych postępowań przygotowawczych niż w roku ubiegłym. Osiągnięto wskaźnik wykrycia na poziomie 98,6 %.

Wykres nr 4 – Uszkodzenie ciała



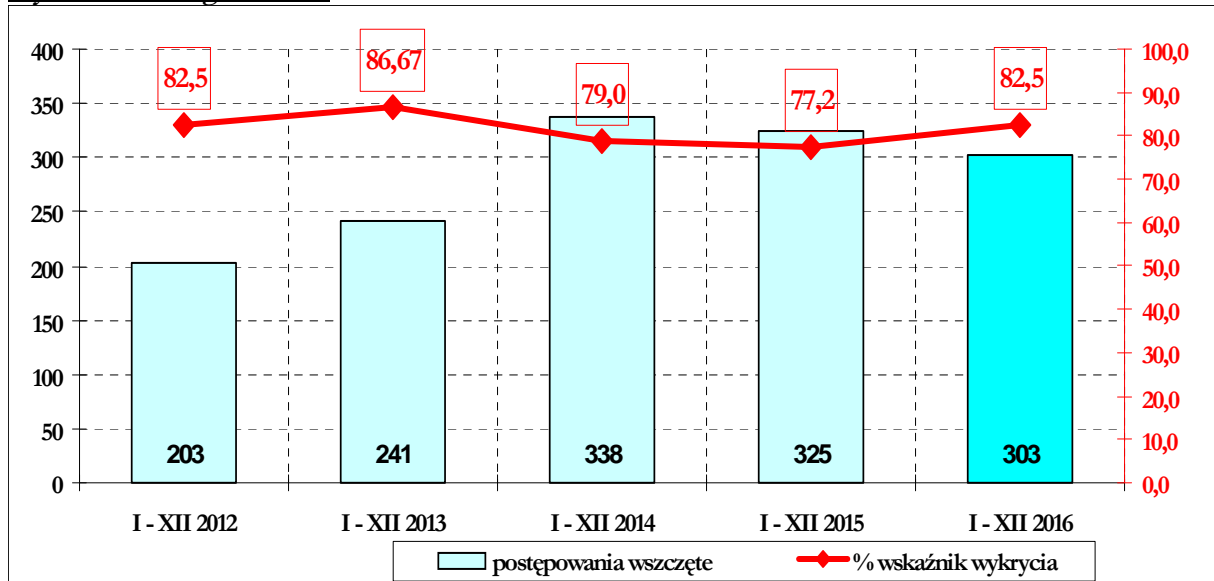
W kategorii uszkodzenie ciała w porównaniu do analogicznego okresu roku ubiegłego liczba wszczętych postępowań spadła o 158. Odnotowano wzrost wskaźnika wykrycia o 2,6 %.

Wykres nr 5 – Udział w bójce lub pobiciu



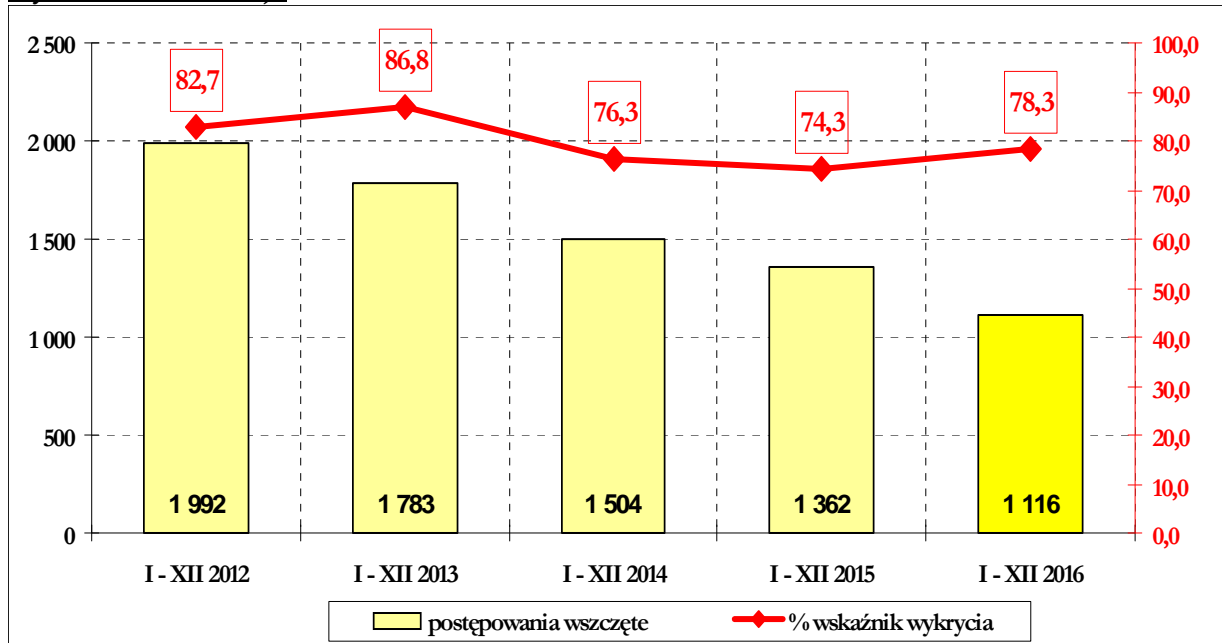
O 73 zmalała liczba wszczętych postępowań w kategorii udział w bójce lub pobiciu. Odnotowano wskaźnik wykrycia na poziomie 79,8 %.

Wykres nr 6 – Zgwałcenia



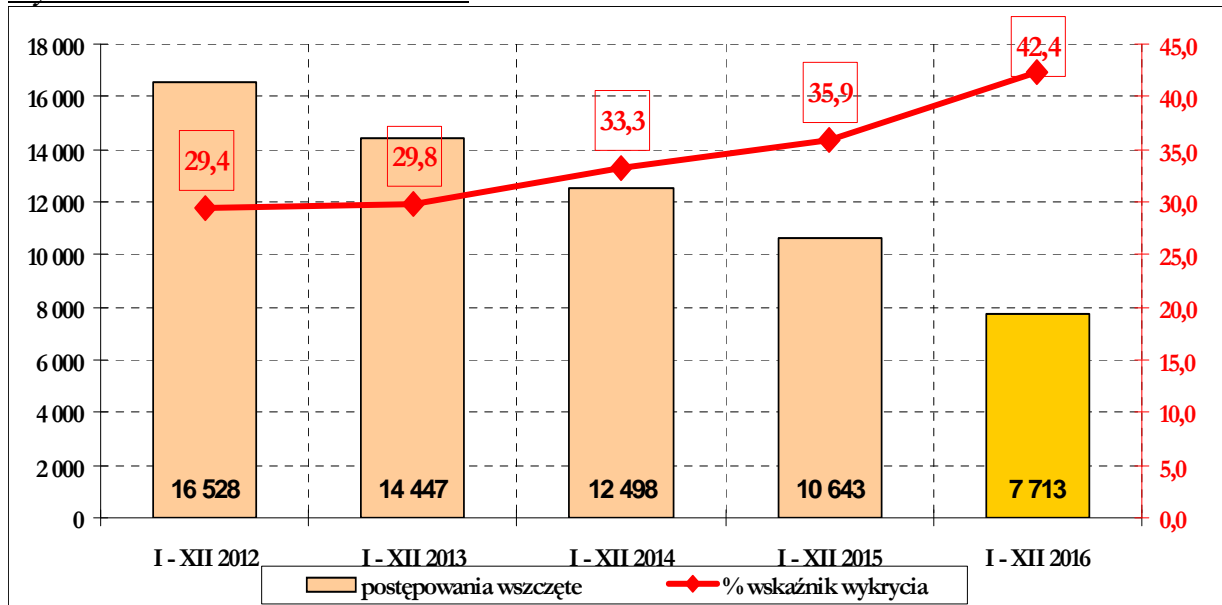
W kategorii zgwałcenie odnotowano o 22 zdarzenia mniej niż w roku ubiegłym oraz wzrost o 5,3 % wskaźnika wykrycia w porównaniu do roku ubiegłego.

Wykres nr 7 – Rozboje



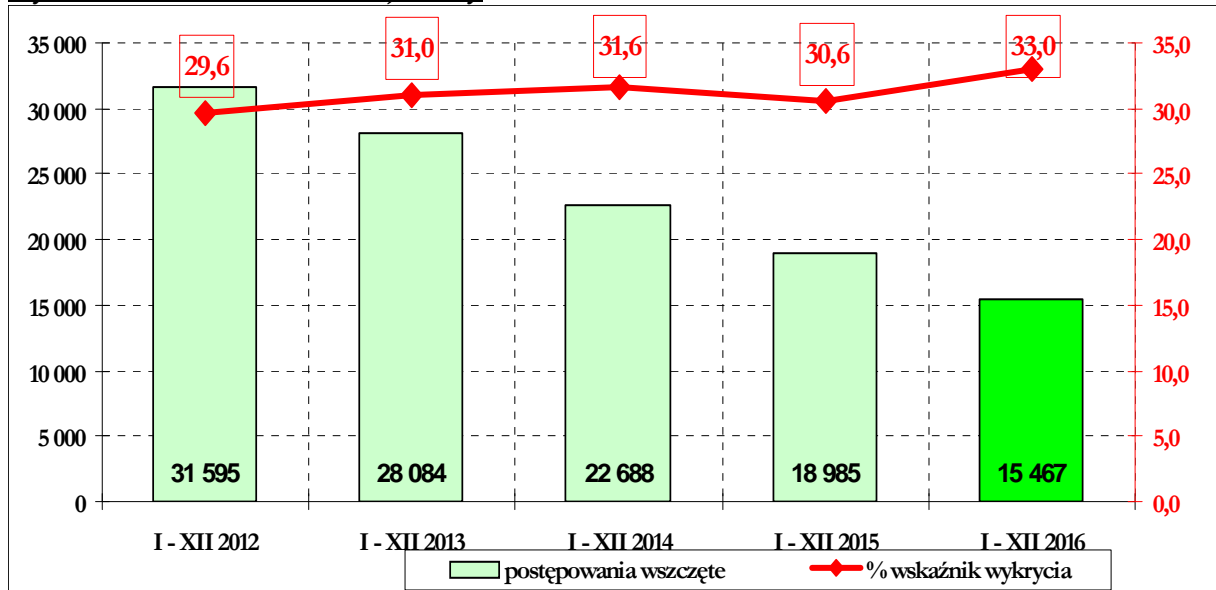
W kategorii przestępstw rozbójniczych wskaźnik wykrycia w porównaniu do analogicznego okresu roku ubiegłego wzrósł o 4,0 %. Odnotowano spadek ilości wszczętych postępowań o 246.

Wykres nr 8 – Kradzież z włamaniem



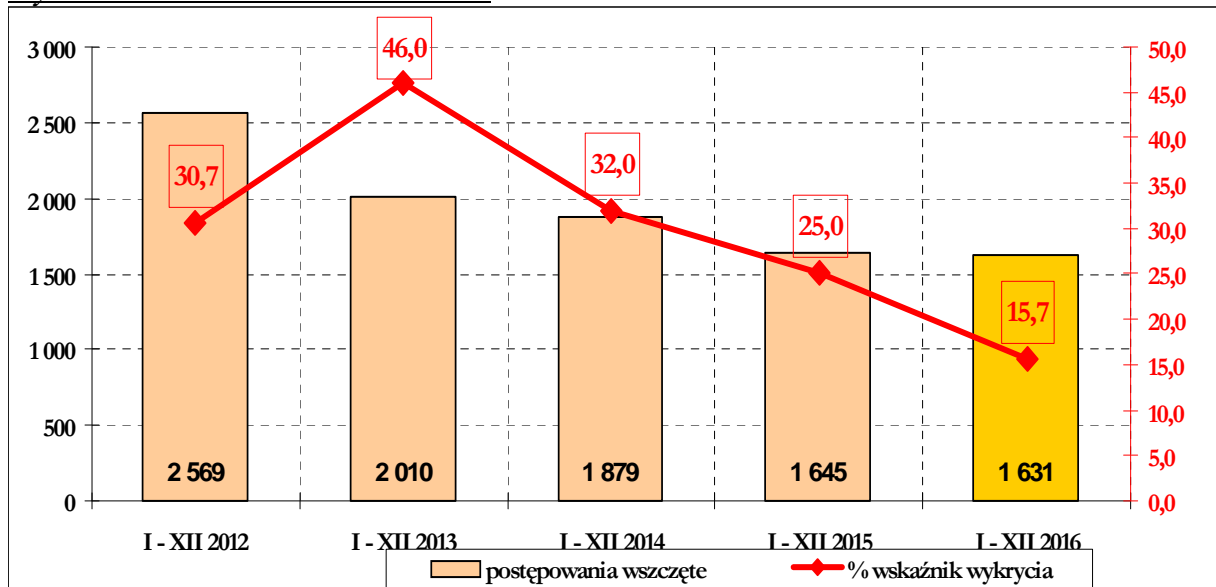
Zarejestrowano mniej o 2930 wszczętych postępowań w kategorii kradzieże z włamaniem. Wskaźnik wykrycia wzrósł o 6,5 % w porównaniu do analogicznego okresu roku ubiegłego.

Wykres nr 9 – Kradzieże cudzej rzeczy



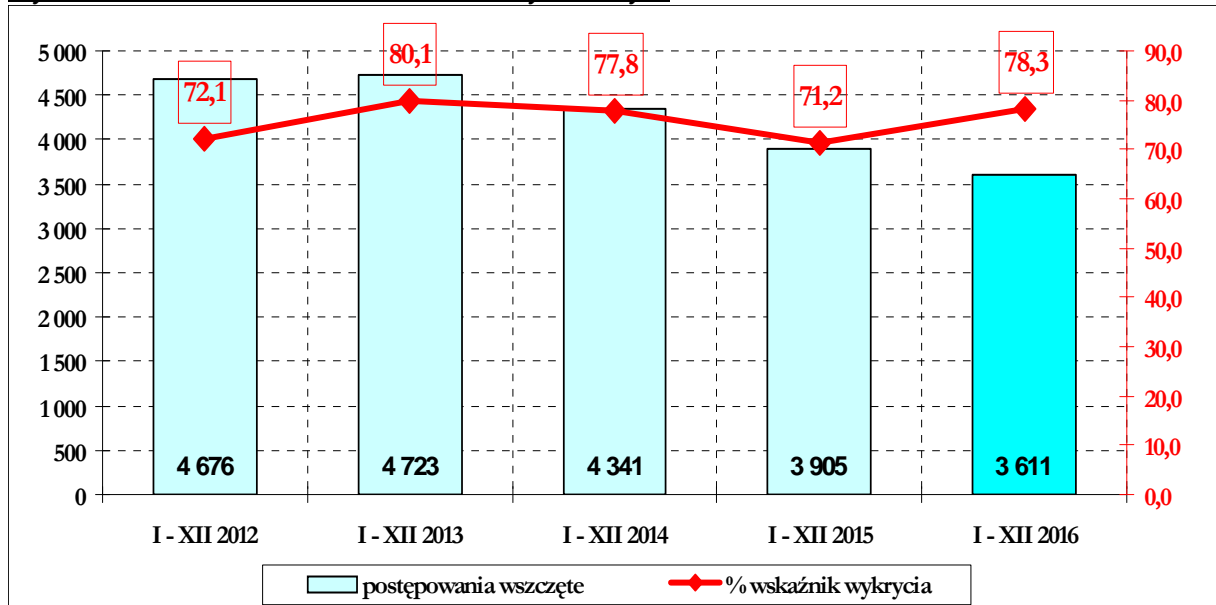
W analizowanym okresie w porównaniu do analogicznego okresu roku ubiegłego odnotowano spadek o 18,5 % liczby wszczętych postępowań w kategorii kradzieże cudzej rzeczy. W tym okresie wskaźnik wykrycia wyniósł 33,0 %.

Wykres nr 10 – Kradzieże samochodów



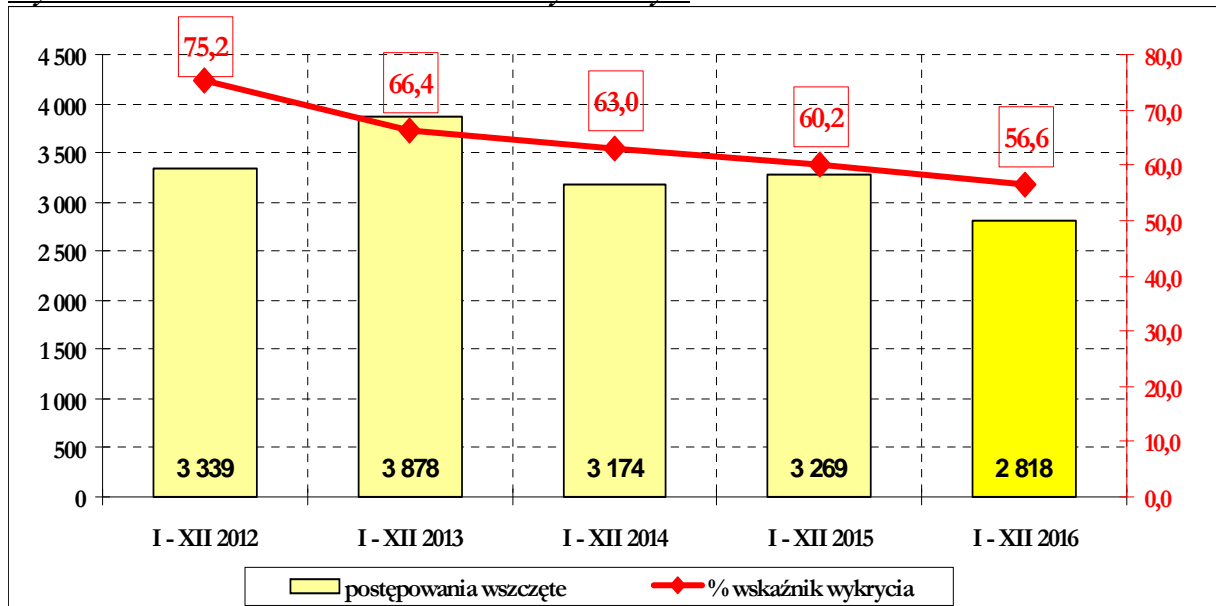
W analizowanym okresie w porównaniu do analogicznego okresu ubiegłego roku odnotowano spadek o 14 wszczętych postępowań w kategorii kradzieże samochodów. W tym okresie wskaźnik wykrycia spadł o 9,3 %.

Wykres nr 11 – Oszustwa o charakterze kryminalnym



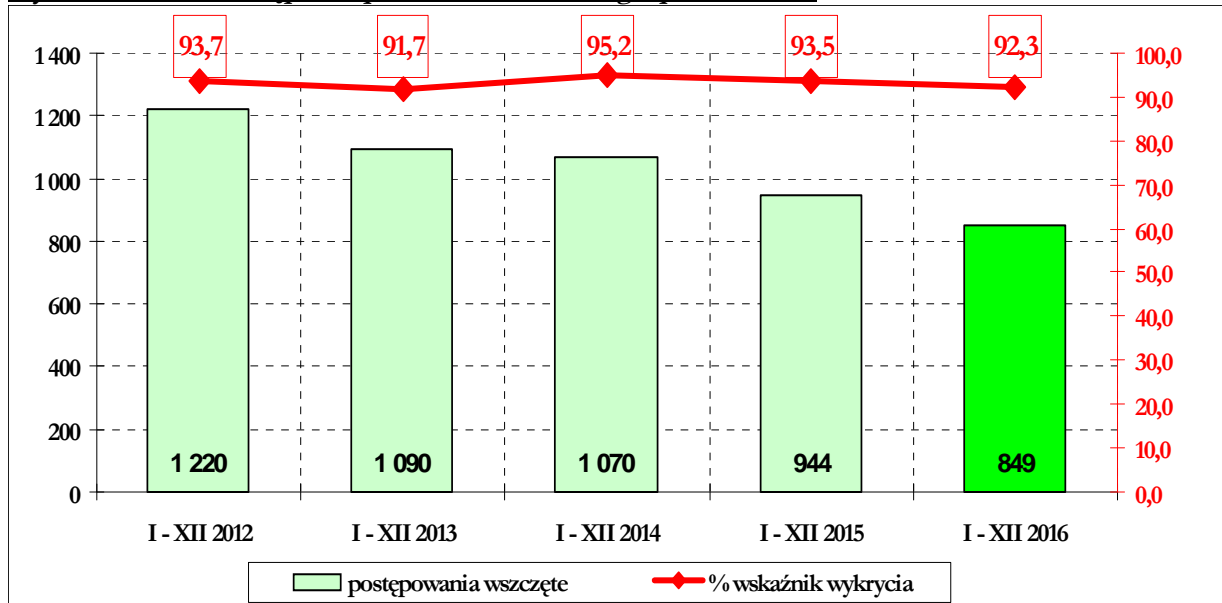
W kategorii oszustwa o charakterze kryminalnym zarejestrowano mniej o 294 wszczęte postępowania. Wskaźnik wykrycia wyniósł 78,3 %.

Wykres nr 12 – Fałszerstwa o charakterze kryminalnym



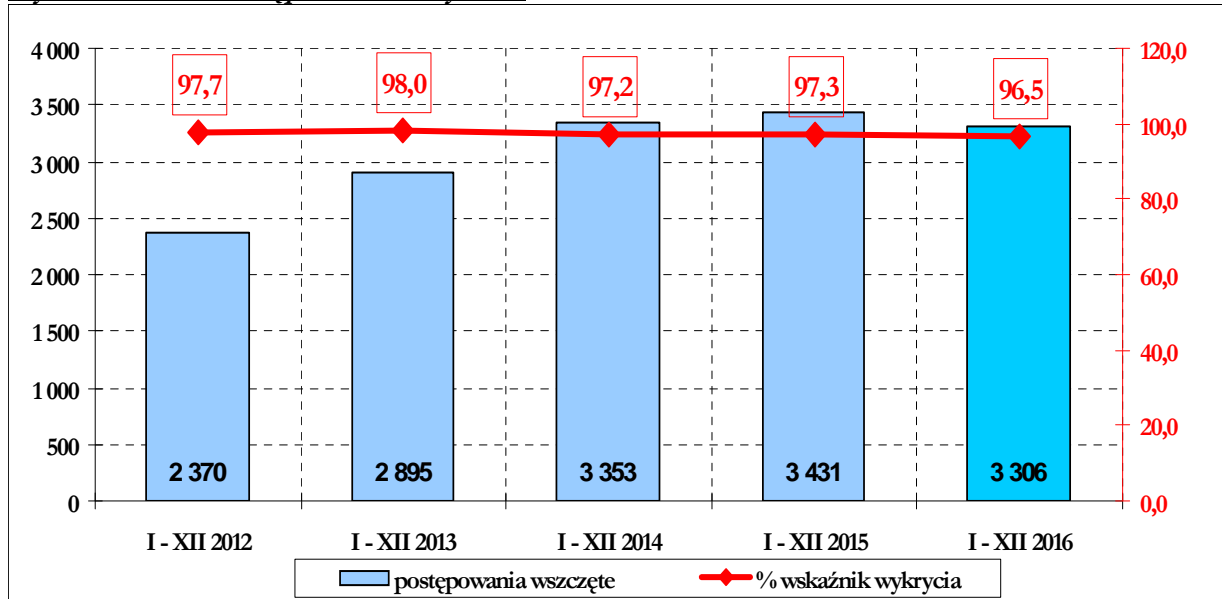
O 13,8 % spadła liczba postępowań wszczętych w kategorii fałszerstwa o charakterze kryminalnym w porównaniu do ubiegłego roku. Odnotowano wskaźnik wykrycia na poziomie 56,6 %.

Wykres nr 13 – Przepięstwa przeciwko obrotowi gospodarczemu



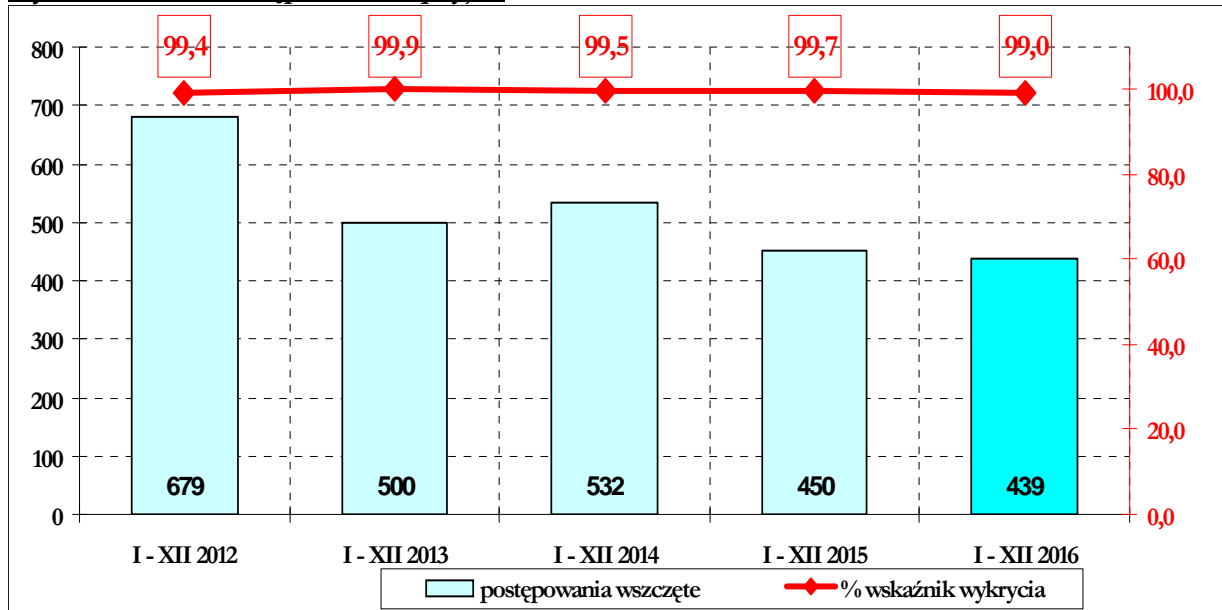
W kategorii przestępstw przeciwko obrotowi gospodarczemu wszczęto mniej o 95 postępowań przygotowawczych. W porównaniu do ubiegłego roku odnotowano spadek wskaźnika wykrycia o 1,2 %.

Wykres nr 14 – Przepięstwa narkotykowe



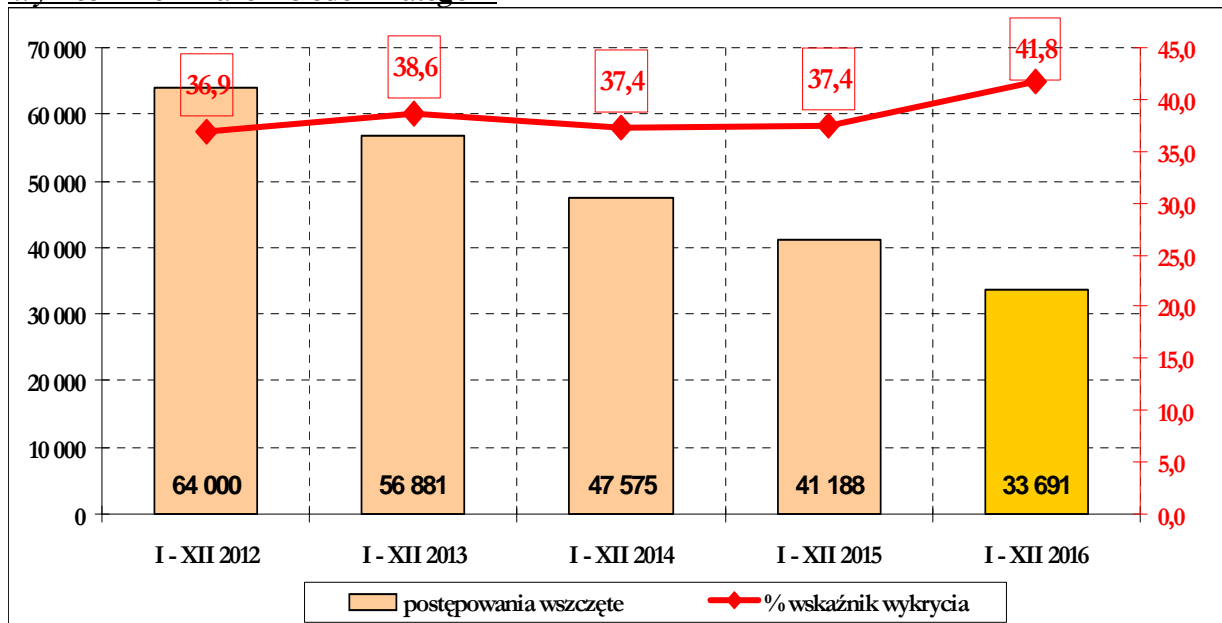
W kategorii przestępstw z ustawy o przeciwdziałaniu narkomanii odnotowano spadek o 125 wszczętych postępowań. Wskaźnik wykrycia w tej kategorii wyniósł 96,5 %.

Wykres nr 15 – Przesłępstwa korupcyjne



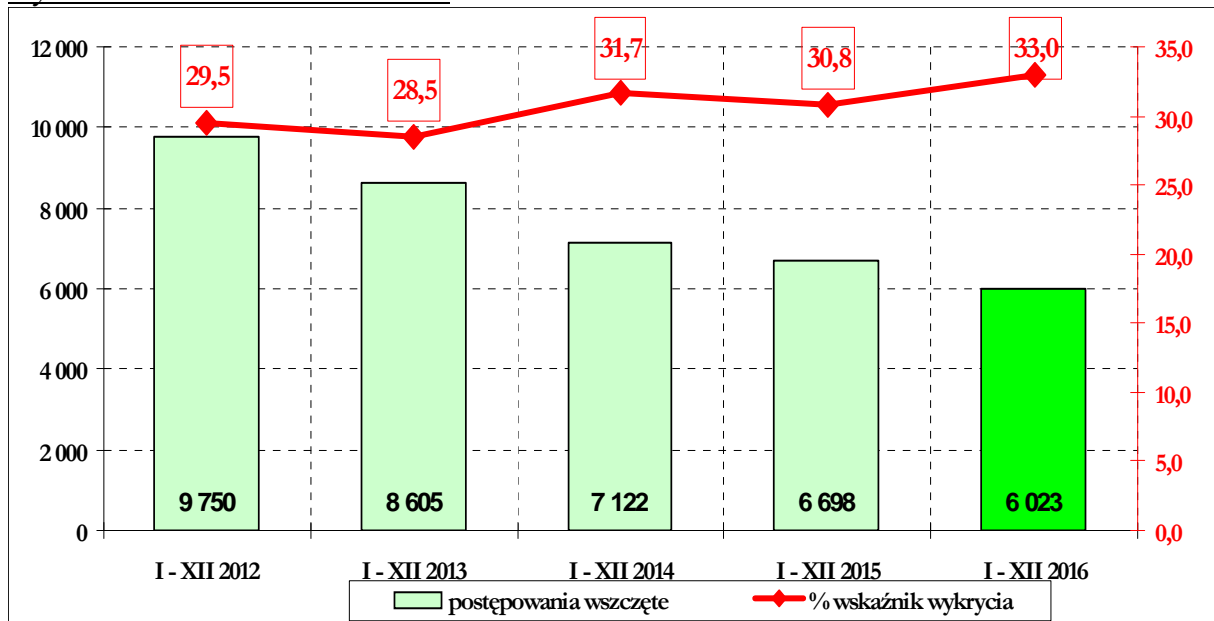
W kategorii przestępsstw korupcyjnych odnotowano o 11 postępowań mniej w porównaniu do analogicznego okresu ubiegłego roku. Wskaźnik wykrycia wyniósł 99,0 %.

Wykres nr 16 – Razem siedem kategorii



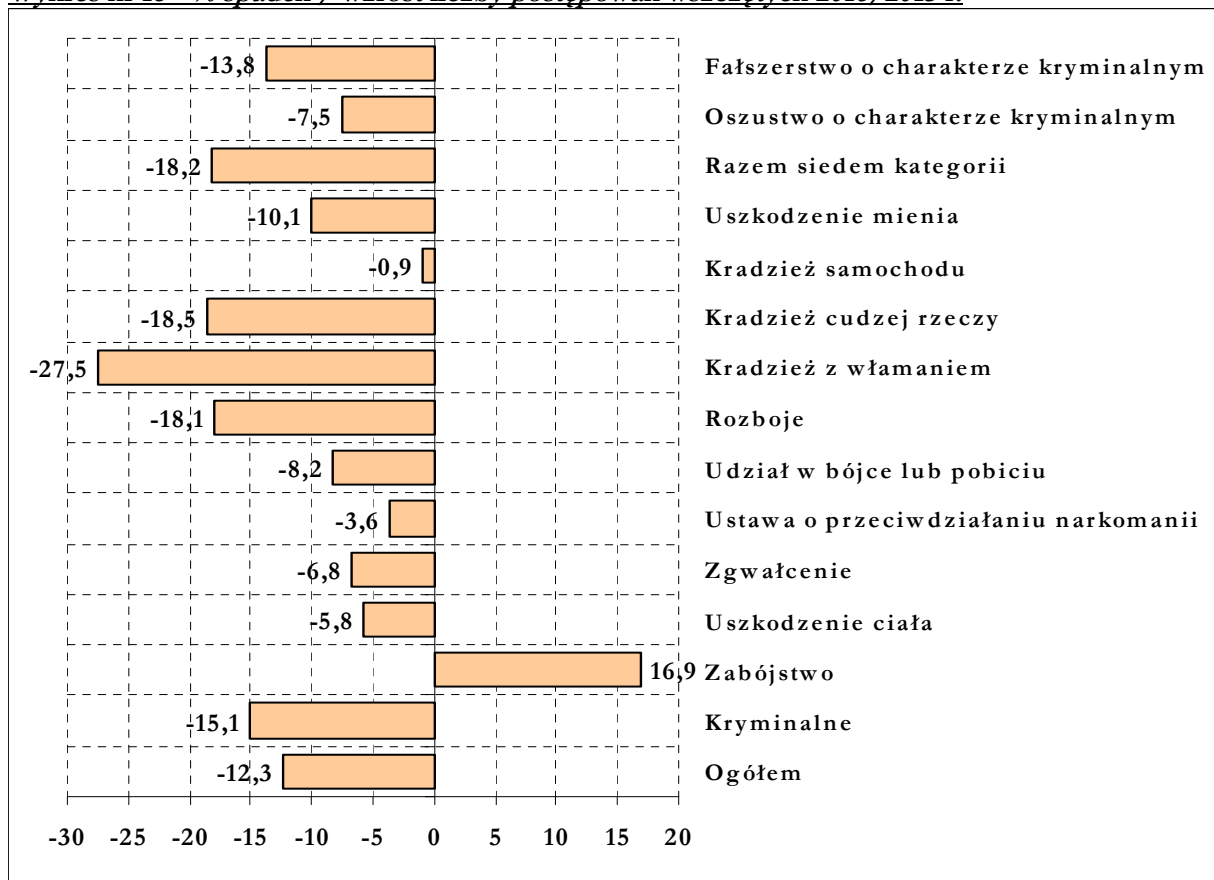
Razem w siedmiu wybranych kategoriach przestępsstw (*udział w bójce lub pobiciu, uszkodzenie ciała, przestępsstwa rozbójnicze, kradzieże cudzej rzeczy, kradzieże z włamaniem, kradzieże i kradzieże z włamaniem samochodów oraz uszkodzenie mienia*) odnotowano mniej o 7497 wszczętych postępowań oraz wzrost wskaźnika wykrycia do poziomu 41,8 %.

Wykres nr 17 – Uszkodzenie mienia



W kategorii przestępstw uszkodzenie mienia liczba wszczętych postępowań zmalała o 10,1% w porównaniu do analogicznego okresu ubiegłego roku. Wskaźnik wykrycia wzrósł o 2,2%.

Wykres nr 18 - % spadek / wzrost liczby postępowań wszczętych 2016/2015 r.



Wykres nr 19 - % Wzrost/spadek wskaźników wykrycia 2016/2015 r.

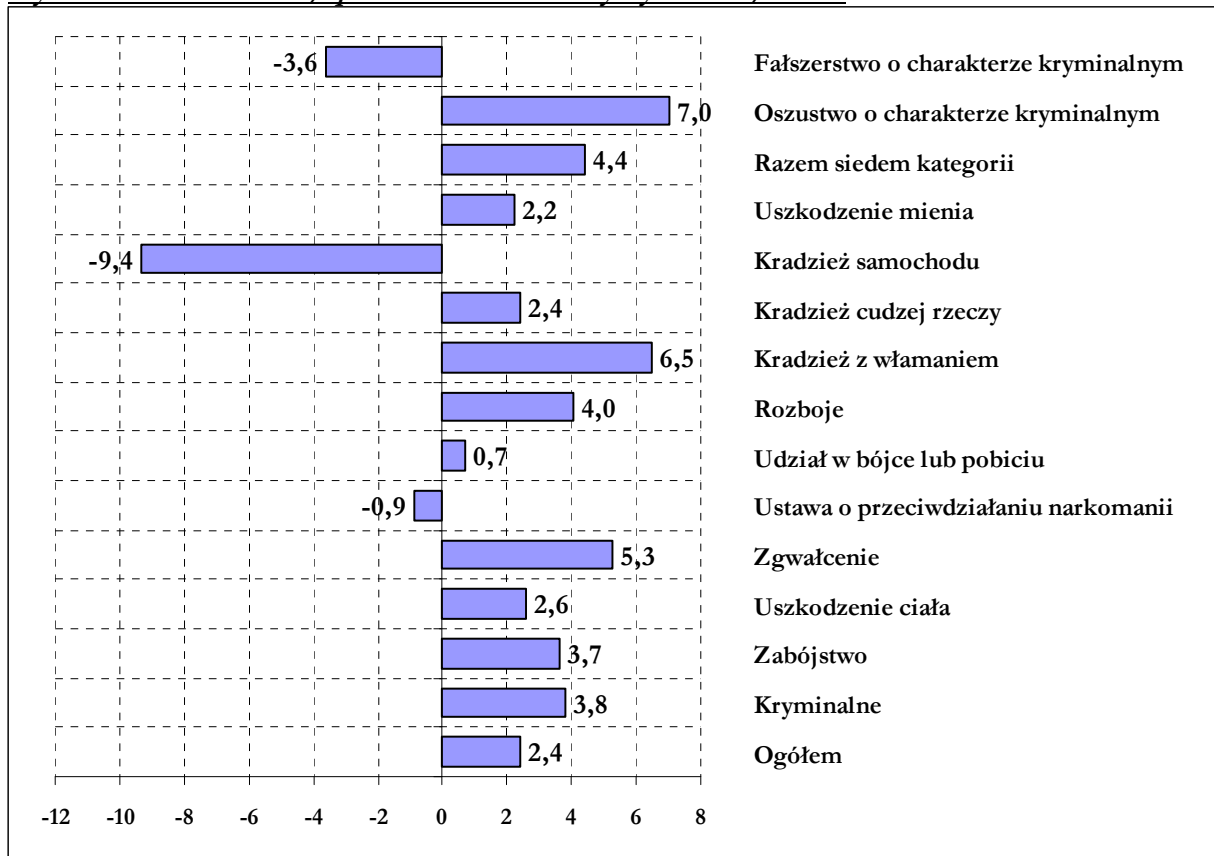
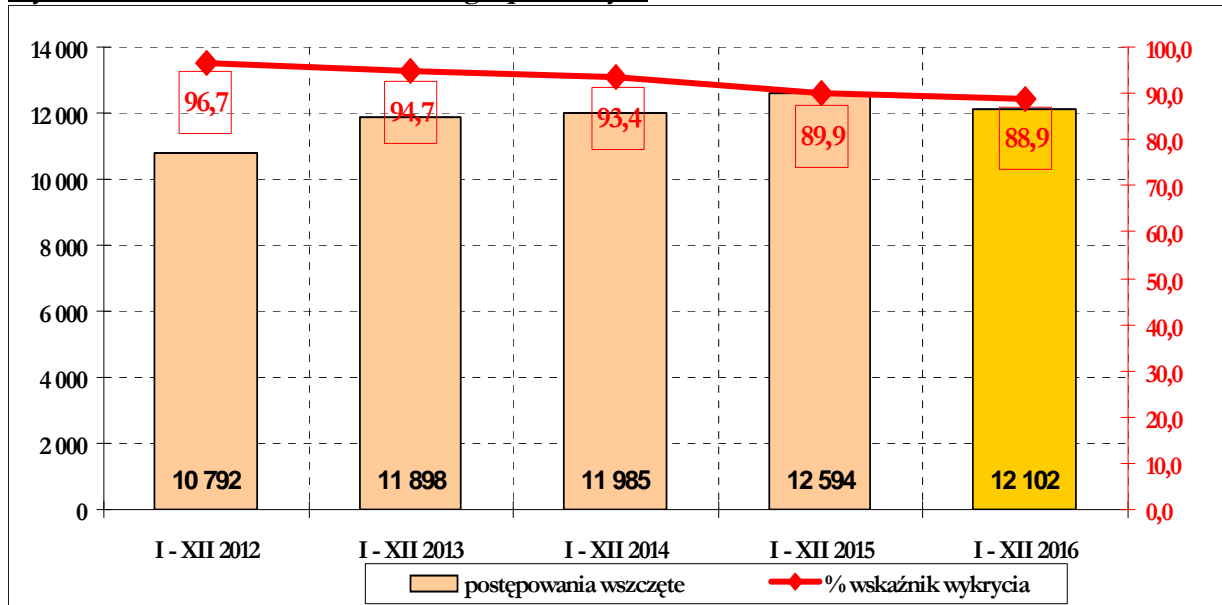


Tabela nr 1 – Porównanie przestępczości

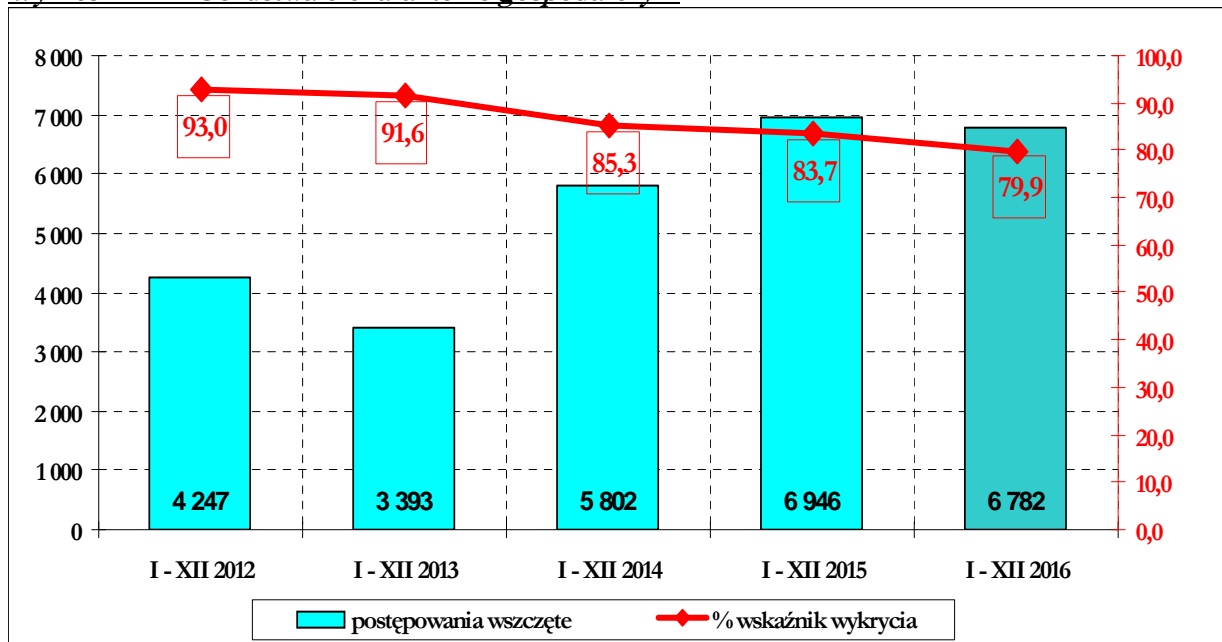
	Postępowania wszczęte				Wskaźnik wykrycia w %		
	I - XII 2015 r.	I - XII 2016 r.	Różnica	Różnica %	I - XII 2015 r.	I - XII 2016 r.	Różnica
Ogółem	100 659	88 288	-12 371	-12,3	69,4	71,8	2,4
Kryminalne	73 371	62 284	-11 087	-15,1	56,7	60,5	3,8
Zabójstwo	65	76	11	16,9	94,9	99	3,7
Uszkodzenie ciała	2 714	2 556	-158	-5,8	86,6	89,2	2,6
Zgwałcenie	325	303	-22	-6,8	77,2	82,5	5,3
Ustawa o przeciwdziałaniu narkomanii	3 431	3 306	-125	-3,6	97,3	96,5	-0,9
Udział w bójce lub pobiciu	889	816	-73	-8,2	79,1	79,8	0,7
Rozboje	1 362	1 116	-246	-18,1	74,3	78,3	4,0
Kradzież z włamaniem	10 643	7 713	-2 930	-27,5	35,9	42,4	6,5
Kradzież cudzej rzeczy	18 985	15 467	-3 518	-18,5	30,6	33,0	2,4
Kradzież samochodu	1 645	1 631	-14	-0,9	25,0	15,7	-9,4
Uszkodzenie mienia	6 698	6 023	-675	-10,1	30,8	33,0	2,2
Razem siedem kategorii	41 188	33 691	-7 497	-18,2	37,4	41,8	4,4
Oszustwo o charakterze kryminalnym	3 905	3 611	-294	-7,5	71,2	78,3	7,0
Falszerstwo o charakterze kryminalnym	3 269	2 818	-451	-13,8	60,2	56,6	-3,6

Wykres nr 20 – Razem o charakterze gospodarczym



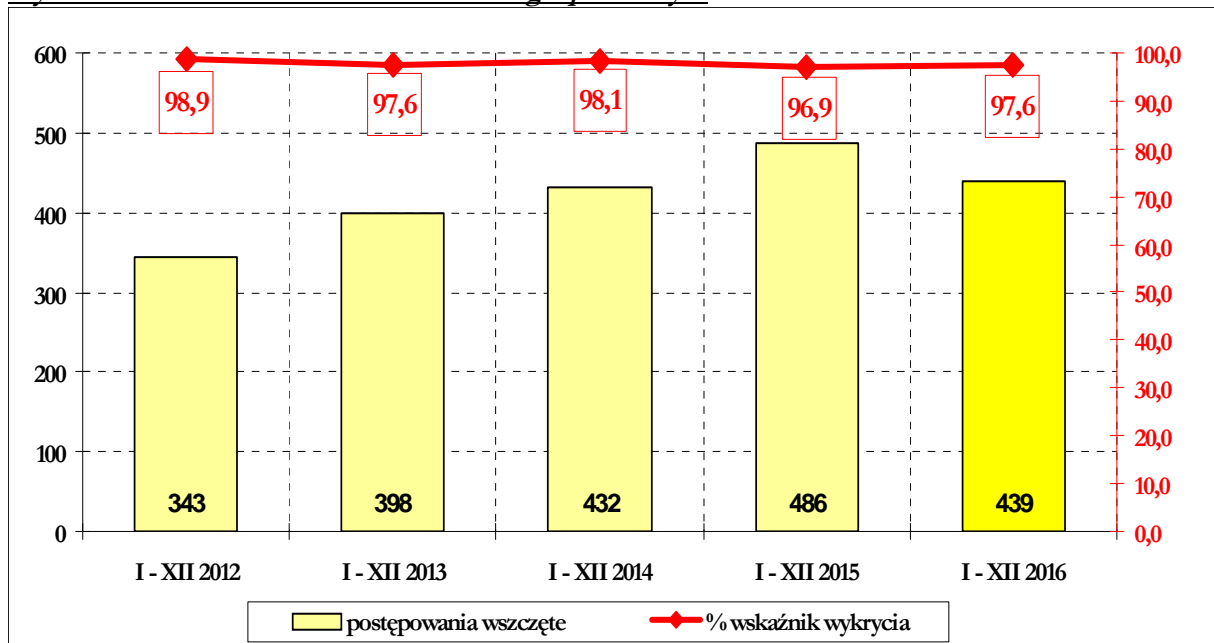
W prezentowanym okresie odnotowano spadek o 492 postępowania wszczęte o przestępstwa gospodarcze. Wskaźnik wykrycia wyniósł 88,9 %.

Wykres nr 21 – Oszustwa o charakterze gospodarczym



O 2,4 % spadła liczba postępowań wszczętych o przestępstwa w kategorii oszustwa o charakterze gospodarczym. Wskaźnik wykrycia wyniósł 79,9 %.

Wykres nr 22 – Fałszerstwa o charakterze gospodarczym

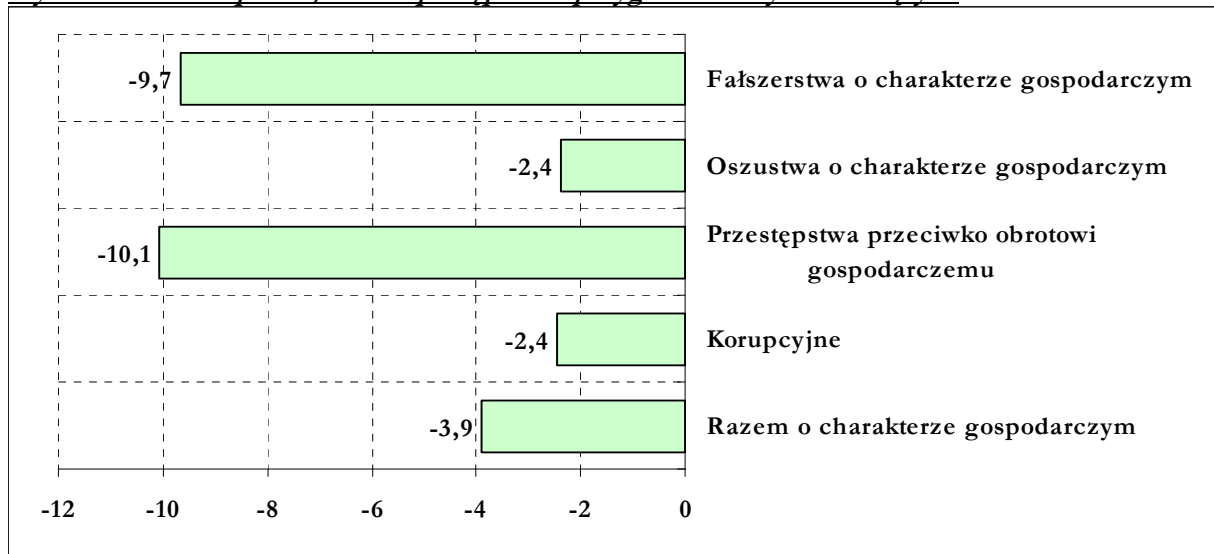


W kategorii fałszerstwa o charakterze gospodarczym wszczęto mniej o 47 postępowań przygotowawczych niż w roku ubiegłym. Wskaźnik wykrycia wyniósł 97,6 %.

Tabela nr 2 – Przestępstwa gospodarcze

	Postępowania wszczęte				Wskaźnik wykrycia w %		
	I - XII 2015 r.	I - XII 2016 r.	Różnica	Różnica %	I - XII 2015 r.	I - XII 2016 r.	Różnica
Razem o charakterze gospodarczym	12 594	12 102	-492	-3,9	89,9	88,9	-1,1
Korupcyjne	450	439	-11	-2,4	99,7	99,0	-0,7
Przestępstwa przeciwko obrotowi gospodarczemu	944	849	-95	-10,1	93,5	92,3	-1,2
Oszustwa o charakterze gospodarczym	6 946	6 782	-164	-2,4	83,7	79,9	-3,8
Fałszerstwa o charakterze gospodarczym	486	439	-47	-9,7	96,9	97,6	0,7

Wykres nr 23 - % spadek/wzrost postępowań przygotowawczych wszczętych



Wykres nr 24 - % spadek/wzrost wskaźników wykrycia

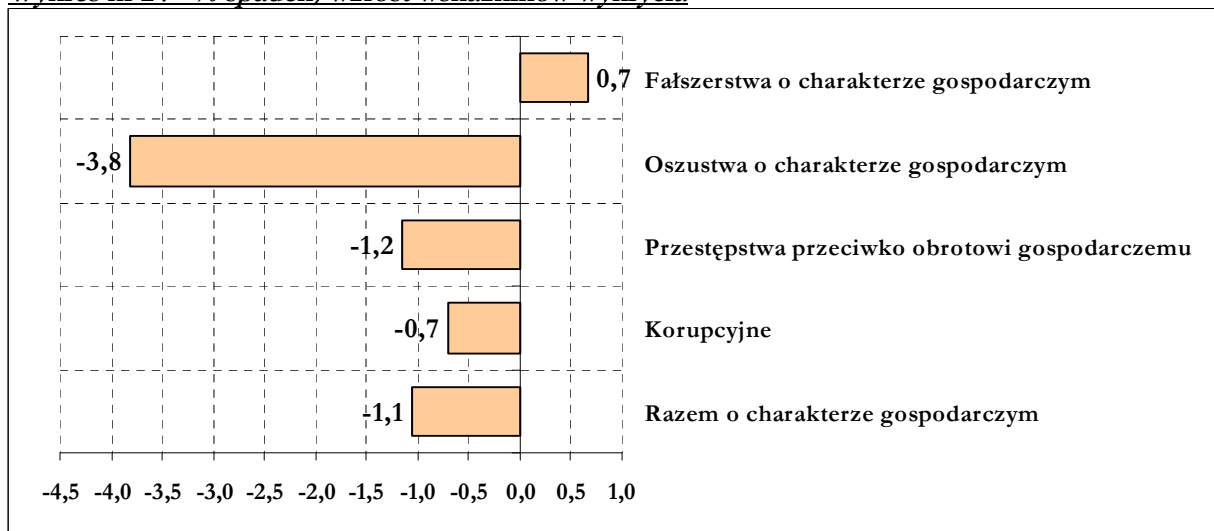


Tabela nr 3 – Zagrożenie przestępczością drogową

	I - XII 2015 r.	I - XII 2016 r.	Różnica	Różnica %
Wypadki	3 876	3 633	-243	-6,3
Ofiary śmiertelne	257	253	-4	-1,6
Ranni	4 701	4 293	-408	-8,7
Kolizje	45 047	49 512	4 465	9,9
Kierujący pod wpływem alkoholu	14 668	13 761	-907	-6,2

W analizowanym okresie, w porównaniu do analogicznego okresu ubiegłego roku, odnotowano mniej wypadków drogowych, ofiar śmiertelnych i rannych. Odnotowano wzrost kolizji. Spadła liczba zatrzymanych kierujących pojazdami pod wpływem alkoholu.

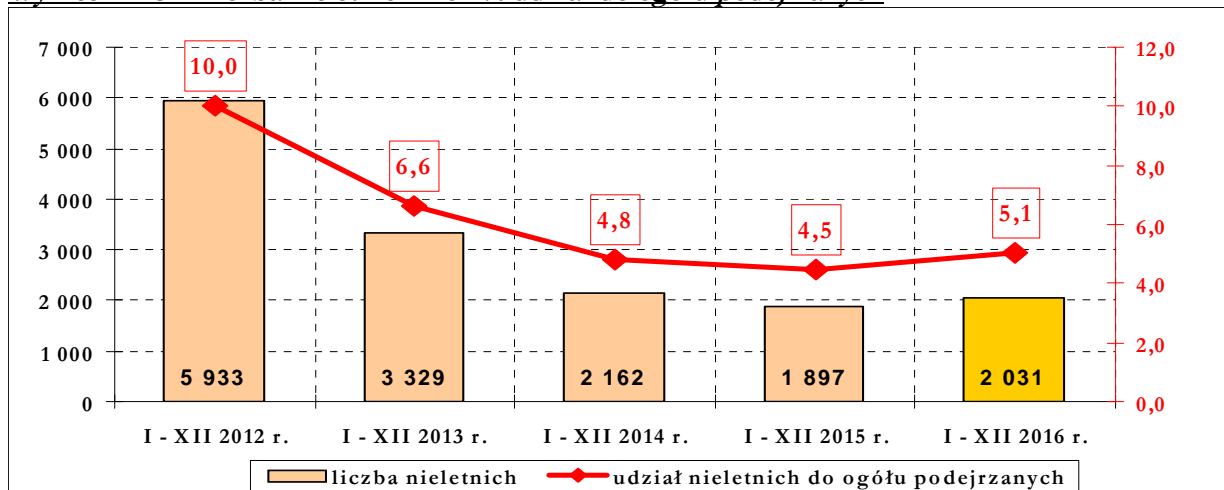
Tabela nr 4 – Sprawcy przestępstw

	I - XII 2015 r.	I - XII 2016 r.	Różnica	Różnica %
Podjeźrzani ogółem	42 316	40 180	-2 136	-5,0
Nieletni sprawcy ogółem	1 897	2 031	134	7,1
Zatrzymania na gorącym uczynku w 7 kategoriach	7 530	6 044	-1 486	-19,7

W analizowanym okresie, w porównaniu do tego samego okresu ubiegłego roku, odnotowano spadek liczby podejrzanych i wzrost liczby nieletnich sprawców czynów zabronionych. Spadła również liczba osób zatrzymanych na gorącym uczynku popełnienia przestępstwa w 7 wybranych kategoriach.

Tabela nr 5 – Przestępczość nieletnich

Nieletni sprawcy							
Wybrane rodzaje przestępstw	I - XII 2015 r.	I - XII 2016 r.	Różnica	Różnica +/- %	% do ogółem podejrzanych w 2015 roku	% do ogółem podejrzanych w 2016 roku	Różnica
Ogółem przestępstw	1 897	2 031	134	7,1	4,5	5,1	0,6
Uszkodzenie ciała	120	178	58	48,3	10,3	13,8	3,5
Bójka lub pobicie	204	218	14	6,9	17,5	17,7	0,2
Zgwałcenie	4	1	-3	-75,0	5,3	1,1	-4,2
Ustawa o prz. narkomanii	368	325	-43	-11,7	11,7	10,3	-1,5
Rozbój I - XII wym. rozbójniczy	141	135	-6	-4,3	13,3	13,2	0,0
Kradzież z włamaniem	132	106	-26	-19,7	7,8	8,0	0,3
Kradzież rzeczy cudzej	269	227	-42	-15,6	6,5	6,1	-0,3
w tym samochodu	9	19	10	111,1	5,4	11,2	5,8
Oszustwo o char. krym.	14	6	-8	-57,1	1,1	0,5	-0,6
Falszerstwo o char. krym.	39	35	-4	-10,3	4,1	3,8	-0,2
Razem o char. kryminalnym	1 844	1 953	109	5,9	7,0	7,9	0,9
Oszustwa o charak. gosp.	9	14	5	55,6	0,5	0,7	0,2
Razem o char. gosp.	13	22	9	69,2	0,3	0,5	0,2
Przestępstwa drogowe	10	20	10	100,0	0,1	0,3	0,1

Wykres nr 25 – Liczba nieletnich i ich % udział do ogółu podejrzanych

Odnotowano wzrost liczby ustalonych przez Policję nieletnich sprawców czynów zabronionych. W porównaniu do ubiegłego roku zarejestrowano więcej o 134 nieletnich sprawców. Udział nieletnich sprawców w stosunku do ogółu podejrzanych wzrósł do poziomu 5,1 %.

PODSUMOWANIE

W analizowanym okresie 2016 roku w województwie śląskim wszczęto 88288 postępowań przygotowawczych o przestępstwa ogółem, tj. mniej o 12371 niż w analogicznym okresie roku ubiegłego. Wskaźnik wykrycia odnotowano na poziomie 71,8 %.

W kategorii przestępstw o charakterze kryminalnym wszczęto mniej o 15,1 % postępowań przygotowawczych, co w liczbach bezwzględnych daje różnicę 11087 zdarzeń. Wskaźnik wykrycia wyniósł 60,5 %.

Razem w siedmiu wybranych kategoriach przestępstw (*udział w bójce lub pobiciu, uszkodzenie ciała, przestępstwa rozbojnicze, kradzieże cudzej rzeczy, kradzieże z włamaniem, kradzieże i kradzieże z włamaniem samochodów oraz uszkodzenie mienia*) odnotowano mniej o 7497 wszczętych postępowań oraz wzrost wskaźnika wykrycia do poziomu 41,8 %.

W analizowanym okresie, w porównaniu do analogicznego okresu ubiegłego roku, odnotowano mniej wypadków drogowych, ofiar śmiertelnych i rannych. Odnotowano wzrost kolizji. Spadła liczba zatrzymanych kierujących pojazdami pod wpływem alkoholu

W analizowanym okresie, w porównaniu do tego samego okresu ubiegłego roku, odnotowano spadek liczby podejrzanych i wzrost liczby nieletnich sprawców czynów zabronionych. Spadła również liczba osób zatrzymanych na gorącym uczynku popełnienia przestępstwa w 7 wybranych kategoriach.

*asp. szt. Grzegorz Gromnica
Gabinet Komendanta Wojewódzkiego Policji
w Katowicach*